



MERCADO ARGENTINO  
DE VALORES S.A.

***ESTADOS FINANCIEROS INTERMEDIOS***  
***Correspondientes al período de nueve meses finalizado***  
***el 31 de marzo de 2026***

*(Presentados en forma comparativa con cifras correspondientes al ejercicio finalizado el 30 de junio de 2025 y al período finalizado el 31 de marzo de 2025)*

*(En moneda homogénea - En miles de pesos)*

# **MERCADO ARGENTINO DE VALORES SOCIEDAD ANÓNIMA**

## **ÍNDICE**

*DATOS GENERALES DE LA SOCIEDAD*

*ESTADOS FINANCIEROS INTERMEDIOS CONSOLIDADOS CONDENSADOS:*

*ESTADO DE SITUACIÓN FINANCIERA CONSOLIDADO CONDENSADO*  
*ESTADO DE RESULTADOS INTEGRALES CONSOLIDADO CONDENSADO*  
*ESTADO DE CAMBIOS EN EL PATRIMONIO CONSOLIDADO CONDENSADO*  
*ESTADO DE FLUJOS DE EFECTIVO CONSOLIDADO CONDENSADO*  
*NOTAS A LOS ESTADOS FINANCIEROS INTERMEDIOS CONSOLIDADOS CONDENSADOS*  
*ANEXO A - BIENES DE USO CONSOLIDADOS*  
*ANEXO B - ACTIVOS INTANGIBLES CONSOLIDADOS*  
*ANEXO C - TÍTULOS VALORES EQUIVALENTES A EFECTIVO, ACTIVOS FINANCIEROS A COSTO AMORTIZADO, OTROS ACTIVOS FINANCIEROS E INVERSIONES EN OTRAS SOCIEDADES CONSOLIDADAS*  
*ANEXO D - COLOCACIONES FINANCIERAS EQUIVALENTES A EFECTIVO Y OTROS ACTIVOS FINANCIEROS A COSTO AMORTIZADO CONSOLIDADOS*  
*ANEXO E - PREVISIONES CONSOLIDADAS*  
*ANEXO G - ACTIVOS Y PASIVOS EN MONEDA EXTRANJERA CONSOLIDADOS*  
*ANEXO H - GASTOS CONSOLIDADOS - INFORMACIÓN REQUERIDA POR EL ART. 64 INC. B) DE LA LEY GENERAL DE SOCIEDADES*

*RESEÑA INFORMATIVA CONSOLIDADA*

*ESTADOS FINANCIEROS INTERMEDIOS SEPARADOS CONDENSADOS:*

*ESTADO DE SITUACIÓN FINANCIERA SEPARADO CONDENSADO*  
*ESTADO DE RESULTADOS INTEGRALES SEPARADO CONDENSADO*  
*ESTADO DE CAMBIOS EN EL PATRIMONIO SEPARADO CONDENSADO*  
*ESTADO DE FLUJOS DE EFECTIVO SEPARADO CONDENSADO*  
*NOTAS A LOS ESTADOS FINANCIEROS INTERMEDIOS SEPARADOS CONDENSADOS*  
*ANEXO A - BIENES DE USO*  
*ANEXO B - ACTIVOS INTANGIBLES*  
*ANEXO C - TÍTULOS VALORES EQUIVALENTES A EFECTIVO, ACTIVOS FINANCIEROS A COSTO AMORTIZADO, OTROS ACTIVOS FINANCIEROS E INVERSIONES EN OTRAS SOCIEDADES*  
*ANEXO D - COLOCACIONES FINANCIERAS EQUIVALENTES A EFECTIVO Y OTROS ACTIVOS FINANCIEROS A COSTO AMORTIZADO*  
*ANEXO E - PREVISIONES*  
*ANEXO G - ACTIVOS Y PASIVOS EN MONEDA EXTRANJERA*  
*ANEXO H - GASTOS - INFORMACIÓN REQUERIDA POR EL ART. 64 INC. B) DE LA LEY GENERAL DE SOCIEDADES*

*INFORME DE LOS AUDITORES INDEPENDIENTES*

*INFORME DEL CONSEJO DE VIGILANCIA*

**DENOMINACIÓN DE LA SOCIEDAD:**  
**MERCADO ARGENTINO DE VALORES SOCIEDAD ANÓNIMA**

**DOMICILIO LEGAL:**  
Paraguay 777 Piso 8 - Rosario - Prov. Santa Fe

**ESTADOS FINANCIEROS INTERMEDIOS CONDENSADOS:**  
CORRESPONDIENTES AL EJERCICIO N° 99  
PERÍODO DE NUEVE MESES INICIADO EL: 1° de julio de 2025  
FINALIZADO EL: 31 de marzo de 2026  
(Presentados en forma comparativa con cifras correspondientes al ejercicio finalizado el 30 de junio de 2025 y al período finalizado el 31 de marzo de 2025)  
(En moneda homogénea - En miles de pesos)

**ACTIVIDAD PRINCIPAL DE LA SOCIEDAD:**  
Mercado de Valores - Registrar, liquidar y garantizar las operaciones de agentes

**NÚMERO DE REGISTRO ANTE LA COMISIÓN NACIONAL DE VALORES:**  
Matricula N° 15 - Mercado

**NÚMERO DE INSCRIPCIÓN EN LA AGENCIA DE RECAUDACIÓN Y CONTROL ADUANERO:**  
CUIT: 30-52917787-5

**FECHAS DE INSCRIPCIÓN EN EL REGISTRO PÚBLICO:**  
Del Estatuto social: 4 de enero de 1928  
De las Modificaciones:  
25 de julio de 1940  
4 de octubre de 1945  
29 de marzo de 1955  
2 de noviembre de 1970  
26 de agosto de 1976  
22 de marzo de 1979  
8 de noviembre de 1983  
19 de mayo de 1992  
28 de diciembre de 1993  
27 de junio de 1994  
18 de diciembre 1996  
17 de diciembre de 1999  
28 de septiembre de 2015  
13 de noviembre de 2018

**FECHA EN QUE SE CUMPLE EL PLAZO DE DURACIÓN DE LA SOCIEDAD:**  
4 de enero de 2027


**INFORMACIÓN SOBRE LAS SOCIEDADES CONTROLADAS:**  
Nota 3.m) de los estados financieros consolidados y Anexo C de los estados financieros separados

**COMPOSICIÓN DEL CAPITAL SOCIAL en miles de pesos** (Nota 5 de los estados financieros consolidados y Nota 4 de los estados financieros separados):

Cantidad y clase de acciones	Autorizado a realizar oferta pública en miles de \$	Suscripto en miles de \$	Integrado en miles de \$
15.000.000.000 acciones ordinarias escriturales de V.N. \$ 1 c/u, con derecho a 1 voto por acción	\$ 15.000.000	\$ 15.000.000	\$ 15.000.000

  
ALBERTO D. CURADO  
Presidente

  
CARLOS J. CANDA  
Tesorero

  
Firmado digitalmente a los efectos de su identificación con nuestro informe de fecha 11/05/2026  
VIGNA, SANTONI Y ASOCIADOS  
CPCE Prov. de Santa Fe Mat. N° 7/54  
CP Humberto D. Santoni (Socio)  
CPCE Prov. de Santa Fe Mat. N° 5727 - Ley 8738

  
ESTEBAN LORENZO  
Por Consejo de Vigilancia

## MERCADO ARGENTINO DE VALORES SOCIEDAD ANÓNIMA

### ESTADO DE SITUACIÓN FINANCIERA CONSOLIDADO CONDENSADO

Al 31 de marzo de 2026

(Presentado en forma comparativa con cifras correspondientes al ejercicio finalizado el 30 de junio de 2025)  
(En moneda homogénea - En miles de pesos)

	31/03/2026	30/06/2025	31/03/2026	30/06/2025
<b>ACTIVO</b>				
<b>ACTIVO CORRIENTE</b>				
Efectivo y equivalentes (Nota 4.a)	1.157.601	564.848	1.681.192	1.355.952
Otros activos financieros (Nota 4.b)	105.946.328	117.070.521		
Créditos (Nota 4.c)	5.220.235	2.077.138	1.120.858	1.005.837
Otros créditos (Nota 4.d)	2.193.677	1.201.618	3.310.305	2.098.118
Total del activo corriente	<u>114.517.841</u>	<u>120.914.125</u>	<u>47.115.178</u>	<u>61.151.299</u>
			<u>53.238.028</u>	<u>65.611.453</u>
<b>ACTIVO NO CORRIENTE</b>				
Otros créditos (Nota 4.d)	364.868	1.435.346	83	2.679
Otros activos financieros (Nota 4.b)	3.438	3.117	21.368	2.495
Inversiones permanentes en sociedades relacionadas (Anexo C)			628.981	619.586
Inversiones en otras sociedades (Anexo C)	21.949.580	17.756.941	650.432	624.760
Activos por impuestos diferidos (Nota 4.e)	1.325.550	1.154.937	53.888.460	66.236.213
Bienes de uso (Anexo A)	1.029.340	1.486.540		
Activos intangibles (Anexo B)	4.420.506	4.345.095		
Plusvalías (Nota 4.f)	550.945	695.688		
Total del activo no corriente	<u>105.146</u>	<u>105.147</u>	<u>2.134.453</u>	<u>1.834.193</u>
Total del activo	<u>29.749.373</u>	<u>26.982.811</u>	<u>88.244.301</u>	<u>79.826.530</u>
	<u>144.267.214</u>	<u>147.896.936</u>	<u>90.378.754</u>	<u>81.660.723</u>
			<u>144.267.214</u>	<u>147.896.936</u>
<b>PASIVO CORRIENTE</b>				
Cuentas por pagar (Nota 4.g)				
Remuneraciones y cargas sociales (Nota 4.h)				
Cargas fiscales (Nota 4.i)				
Anticipos de clientes (Nota 4.j)				
Otros pasivos (Nota 4.k)				
Total del pasivo corriente				
<b>PASIVO NO CORRIENTE</b>				
Otros pasivos (Nota 4.k)				
Pasivos por impuestos diferidos (Nota 4.l)				
Previsiones (Anexo E)				
Total del pasivo no corriente				
Total del pasivo				
<b>PATRIMONIO</b>				
(Según el estado respectivo)				
Atribuible a las participaciones no controladoras				
Atribuible a la Sociedad controladora				
Total del patrimonio				
Total del pasivo y patrimonio				

Las Notas y Anexos que se acompañan forman parte integrante de los estados financieros consolidados.



Firmado digitalmente a los efectos de su identificación  
con nuestro informe de fecha 11/05/2026  
VIGNA, SANTONI Y ASOCIADOS  
CPCE Prov. de Santa Fe Mat. N° 7/54  
CP Humberto D. Santoni (Socio)

CPCE Prov. de Santa Fe Mat. N° 5727 - Ley 8738



ALBERTO D. CURADO  
Presidente



CARLOS J. CANDA  
Tesorero

**MERCADO ARGENTINO DE VALORES SOCIEDAD ANÓNIMA**

**ESTADO DE RESULTADOS INTEGRALES CONSOLIDADO CONDENSADO**

correspondiente al período de nueve meses finalizado el 31 de marzo de 2026

(Presentado en forma comparativa con cifras correspondientes al período de nueve meses finalizado el 31 de marzo de 2025)  
(En moneda homogénea - En miles de pesos)

	Período julio a marzo		Período enero a marzo	
	31/03/2026	31/03/2025	31/03/2026	31/03/2025
<b>VENTAS NETAS DE BIENES Y SERVICIOS</b>	26.646.243	21.744.026	8.835.693	7.253.601
<b>GASTOS</b> (Anexo H)	<u>(20.421.293)</u>	<u>(15.939.256)</u>	<u>(6.395.287)</u>	<u>(5.768.805)</u>
Subtotal resultado operativo	<u>6.224.950</u>	<u>5.804.770</u>	<u>2.440.406</u>	<u>1.484.796</u>
<b>RESULTADOS FINANCIEROS Y POR TENENCIA (Nota 3.j):</b>				
Generados por activos:				
Intereses	12.717.901	27.558.231	2.704.708	10.636.923
Resultados por tenencia de títulos valores	20.489.096	18.098.021	2.677.442	(4.780.189)
Diferencias de cambio	817.153	592.271	(325.920)	139.811
Otros resultados financieros	(137)	-	(137)	-
Generados por pasivos:				
Intereses	(16.775.556)	(27.984.832)	(3.708.860)	(5.483.473)
Diferencias de cambio	(38.526)	(34.623)	(1.590)	(8.637)
Otros resultados financieros	(9.395)	(10.961)	(147)	15.886
Resultado por exposición a los cambios en el poder adquisitivo de la moneda	<u>(13.353.594)</u>	<u>(12.612.756)</u>	<u>(5.711.871)</u>	<u>(4.917.921)</u>
Subtotal resultados financieros y por tenencia	<u>3.846.942</u>	<u>5.605.351</u>	<u>(4.366.375)</u>	<u>(4.397.600)</u>
<b>RESULTADOS POR INVERSIONES EN SOCIEDADES ART. 33 LEY GENERAL DE SOCIEDADES (Nota 4.m)</b>	4.192.639	(869.919)	79.719	(1.972.150)
<b>OTROS INGRESOS Y EGRESOS (Nota 4.n)</b>	<u>60.873</u>	<u>54.354</u>	<u>19.075</u>	<u>18.446</u>
Ganancia (Pérdida) antes de impuesto	14.325.404	10.594.556	(1.827.175)	(4.866.508)
<b>IMPUESTO A LAS GANANCIAS (Nota 7)</b>	<u>(3.731.086)</u>	<u>(517.292)</u>	<u>(2.207.119)</u>	<u>(7.581)</u>
<b>GANANCIA (PÉRDIDA) DEL PERÍODO</b>	<u>10.594.318</u>	<u>10.077.264</u>	<u>(4.034.294)</u>	<u>(4.874.089)</u>
Resultado atribuible a las participaciones no controladoras	300.260	(67.848)	44.080	(9.626)
Resultado atribuible a la Sociedad controladora	10.294.058	10.145.112	(4.078.374)	(4.864.462)

<b>RESULTADO ATRIBUIBLE A LA SOCIEDAD CONTROLADORA POR ACCIÓN ORDINARIA</b>		
Cantidad de acciones	15.000.000.000	15.000.000.000
Básico	1	1
Diluido	1	1

Las Notas y Anexos que se acompañan forman parte integrante de los estados financieros consolidados.



ALBERTO D. CURADO  
Presidente



Firmado digitalmente a los efectos de su identificación  
con nuestro informe de fecha 11/05/2026  
VIGNA, SANTONI Y ASOCIADOS  
CPCE Prov. de Santa Fe Mat. N° 7/54  
CP Humberto D. Santoni (Socio)  
CPCE Prov. de Santa Fe Mat. N° 5727 - Ley 8738



CARLOS J. CANDA  
Tesorero



ESTEBAN LORENZO  
Por Consejo de Vigilancia

**MERCADO ARGENTINO DE VALORES SOCIEDAD ANÓNIMA**

**ESTADO DE CAMBIOS EN EL PATRIMONIO CONSOLIDADO CONDENSADO**  
 correspondiente al período de nueve meses finalizado el 31 de marzo de 2026  
 (Presentado en forma comparativa con cifras correspondientes al período de nueve meses finalizado el 31 de marzo de 2025)  
 (En moneda homogénea - En miles de pesos)

Rubros	Aportes de los propietarios				Resultados acumulados							Total patrimonio atribuible a las participaciones no controladoras	Total patrimonio atribuible a la Sociedad controladora	Total		
	Capital suscrito	Ajuste integral del capital	Primas de emisión	Reserva legal	Ganancias reservadas			Reservados no asignados	Total patrimonio atribuible a las participaciones no controladoras	Total patrimonio atribuible a la Sociedad controladora	Total					
					Fondo de garantía Ley N° 17.811	Fondo de garantía Ley N° 26.831	Reserva esp. FG 609 CNV								Reserva para fluctuaciones del Fondo de Garantía y Capitalización	Reserva facultativa
Saldo al 30 de junio de 2024	8.000	2.111.879	6.733.240	423.975	2.598.400	46.941.740	1.613	-	-	12.637.867	71.456.714	2.075.386	73.532.100			
Distribución de resultados resuelta por Asamblea General Ordinaria de Accionistas de fecha 31/10/2024: - Fondo de garantía Ley N° 26.831	-	-	-	-	-	12.637.867	-	-	-	(12.637.867)	-	-	-			
Ganancia del período finalizado el 31 de marzo de 2025 según Estado de resultados integrales consolidado	-	-	-	-	-	-	-	-	-	10.145.112	10.145.112	(67.848)	10.077.264			
Saldo al 31 de marzo de 2025	8.000	2.111.879	6.733.240	423.975	2.598.400	59.579.607	1.613	-	-	10.145.112	81.601.826	2.007.538	83.609.364			
Pérdida del período 01/04/2025 al 30/06/2025	-	-	-	-	-	-	-	-	-	(1.775.296)	(1.775.296)	(173.345)	(1.948.641)			
Saldo al 30 de junio de 2025	8.000	2.111.879	6.733.240	423.975	2.598.400	59.579.607	1.613	-	-	8.369.816	79.826.530	1.834.193	81.660.723			
Distribución de resultados resuelta por Asamblea Ordinaria y Extraordinaria de Accionistas de fecha 22/10/2025 a: - Dividendos en efectivo - Reserva facultativa	-	-	-	-	-	-	-	-	-	(1.876.287) (6.493.529)	(1.876.287) -	-	(1.876.287)			
Adecuación de saldos resuelta por Asamblea Ordinaria y Extraordinaria de Accionistas de fecha 22/10/2025	-	-	-	-	(2.598.400)	(46.988.403)	-	49.586.803	-	-	-	-	-			
Aumento del capital social resuelto por Asamblea Ordinaria y Extraordinaria de Accionistas de fecha 22/10/2025 (Nota 5):	14.992.000	1.650.994	(6.733.240)	-	-	-	(1.613)	(9.908.141)	-	-	-	-	-			
Ganancia del período finalizado el 31 de marzo de 2026 según Estado de resultados integrales consolidado	-	-	-	-	-	-	-	-	-	10.294.058	10.294.058	300.260	10.594.318			
Saldo al 31 de marzo de 2026	15.000.000	3.762.873	-	423.975	-	12.591.204	-	39.678.662	6.493.529	10.294.058	88.244.301	2.134.453	90.378.754			

Las Notas y Anexos que se acompañan forman parte integrante de los estados financieros consolidados.



Firmado digitalmente a los efectos de su identificación con nuestro informe de fecha 11/05/2026  
 VIGNA, SANTONI Y ASOCIADOS  
 CPCE Prov. de Santa Fe Mat. N° 7/54  
 CP Humberto D. Santoni (Socio)  
 CPCE Prov. de Santa Fe Mat. N° 5727 - Ley 8738



ESTEBAN LORENZO  
 Por Consejo de Vigilancia



ALBERTO D. CURADO  
 Presidente



CARLOS J. CANDIA  
 Tesorero

**MERCADO ARGENTINO DE VALORES SOCIEDAD ANÓNIMA**

**ESTADO DE FLUJOS DE EFECTIVO CONSOLIDADO CONDENSADO**


correspondiente al período de nueve meses finalizado el 31 de marzo de 2026  
(Presentado en forma comparativa con cifras correspondientes al período de nueve meses finalizado el 31 de marzo de 2025)  
(En moneda homogénea - En miles de pesos)

	Período julio a marzo	
	31/03/2026	31/03/2025
<b>VARIACIONES DEL EFECTIVO Y EQUIVALENTES</b>		
Efectivo y equivalentes al inicio del período	564.848	2.175.309
Efectivo y equivalentes al cierre del período (Nota 4.a)	<u>1.157.601</u>	<u>2.665.538</u>
<b>Aumento neto del efectivo y equivalentes</b>	<b><u>592.753</u></b>	<b><u>490.229</u></b>
<b>CAUSAS DE LAS VARIACIONES DEL EFECTIVO Y EQUIVALENTES</b>		
<b>Actividades operativas</b>		
Cobros por ventas netas de bienes y servicios	26.513.023	21.483.516
Pagos por gastos	(19.188.325)	(14.449.137)
Resultados financieros y por tenencia generados por activos cobrados	33.349.319	43.403
Resultados financieros y por tenencia generados por pasivos (pagados) cobrados	(16.814.082)	4.594.936
Disminución (Aumento) neto de activos financieros a costo amortizado	17.695	(43.965)
Resultado por exposición a los cambios en el poder adquisitivo de la moneda	(13.353.350)	923.203
Pagos por impuesto a las ganancias	(2.277.708)	(655.384)
Aumento neto de créditos y otros créditos	(2.823.649)	(7.709)
(Disminución) Aumento neto de cuentas por pagar	(137.890)	1.356.372
Aumento neto de cargas fiscales	106.114	340.932
Aumento neto de anticipos de clientes	1.645	42
(Disminución) Aumento neto de otros pasivos	(3.182.836)	10.915.149
<b>Flujo neto de efectivo generado por las actividades operativas</b>	<b><u>2.209.956</u></b>	<b><u>24.501.358</u></b>
<b>Actividades de inversión</b>		
Pagos por compras de bienes de uso	(505.883)	(478.333)
Cobros por ventas de bienes de uso	30.561	3.536
Pagos por adquisición y desarrollo de activos intangibles	(71.138)	(48.992)
Cobros por arrendamientos	60.558	52.628
Disminución neta de otros activos financieros	11.597.404	40.699.899
<b>Flujo neto de efectivo generado por las actividades de inversión</b>	<b><u>11.111.502</u></b>	<b><u>40.228.738</u></b>
<b>Actividades de financiación</b>		
Cobros por aportes irrevocables	3.461	-
Pagos por dividendos en efectivo	(1.148.759)	-
Disminución neta de otros pasivos	(11.583.407)	(64.239.867)
<b>Flujo neto de efectivo utilizado en las actividades de financiación</b>	<b><u>(12.728.705)</u></b>	<b><u>(64.239.867)</u></b>
<b>Aumento neto del efectivo y equivalentes</b>	<b><u>592.753</u></b>	<b><u>490.229</u></b>

Las Notas y Anexos que se acompañan forman parte integrante de los estados financieros consolidados.

  
**ALBERTO D. CURADO**  
 Presidente

  
**CARLOS J. CANDA**  
 Tesorero

  
 Firmado digitalmente a los efectos de su identificación con nuestro informe de fecha 11/05/2026  
 VIGNA, SANTONI Y ASOCIADOS  
 CPCE Prov. de Santa Fe Mat. N° 7/54  
 CP Humberto D. Santoni (Socio)  
 CPCE Prov. de Santa Fe Mat. N° 5727 - Ley 8738

  
**ESTEBAN LORENZO**  
 Por Consejo de Vigilancia

# MERCADO ARGENTINO DE VALORES SOCIEDAD ANÓNIMA

## NOTAS A LOS ESTADOS FINANCIEROS INTERMEDIOS CONSOLIDADOS CONDENSADOS

Correspondiente al período finalizado el 31 de marzo de 2026

(Presentadas en forma comparativa con cifras correspondientes al ejercicio finalizado el 30 de junio de 2025 y al período finalizado el 31 de marzo de 2025)

(En moneda homogénea - En miles de pesos)

### NOTA 1 - INFORMACIÓN GENERAL

La información relativa a los antecedentes de la Sociedad en cuanto a su fecha de constitución, datos registrales, plazo de duración, domicilio, objeto y otros aspectos societarios se encuentran explicitados en la carátula que precede al estado de situación financiera consolidado. En cuanto a la actividad de la Sociedad, debe tenerse presente que el Mercado Argentino de Valores S.A. (MAV) y BYMA suscribieron oportunamente un convenio de especialización en virtud del cual MAV se comprometió a dejar de operar acciones de empresas no pymes y bonos nacionales, en tanto y en cuanto BYMA deje de operar productos pymes tales como acciones, obligaciones negociables, fideicomisos, letras y bonos municipales, cheques de pago diferidos y pagarés.

En este marco, el financiamiento de pequeñas y medianas empresas, obtenido a través del MAV, representó al cierre del primer semestre del ejercicio un 25% del total de financiamiento obtenido por las MiPyMES a través del sector bancario. Este porcentaje expone las bondades del mercado de capitales como una vía eficiente de acceso al financiamiento empresarial.

Las actividades afines y complementarias de la Sociedad autorizadas por la Comisión Nacional de Valores son las siguientes:

(i) Rol de Gestor de ECHEQ y Factura de Crédito Electrónica MiPyMES (FCEM) ante COELSA/Sistema de Circulación Abierta –conf. Sección 5 y concordantes de la Comunicación “A” N° 7410 del BCRA “Principios para las Infraestructuras de Mercado Financiero” del BCRA. No se generaron ingresos por esta actividad en el presente período.

(ii) Prestación del servicio de liquidación entre compradores y vendedores de FCE (servicio de Delivery vs. Payment -DvP- de FCEM) –conf. punto 1.3.4 de la Sección 1 de la Comunicación “A” 7673 “Plataformas para el financiamiento MiPyME. Su reglamentación” del BCRA-, en su calidad de IMF autorizada por el BCRA conforme la mencionada Comunicación “A” N° 7410 de dicho Organismo. No se generaron ingresos por esta actividad en el presente período.

### NOTA 2 - BASES DE PREPARACIÓN DE LOS ESTADOS FINANCIEROS INTERMEDIOS CONSOLIDADOS CONDENSADOS

Los presentes estados financieros consolidados fueron confeccionados de acuerdo con las normas de la Comisión Nacional de Valores (CNV).

#### a) Declaración de cumplimiento de NIIF y bases de presentación

Los Estados Financieros se presentan sobre la base de aplicación de las Normas Internacionales de Información Financiera (NIIF) emitidas por el Consejo de Normas Internacionales de Contabilidad (IASB, por su sigla en inglés), y en particular de la Norma Internacional de Contabilidad (NIC) 34 “Información financiera intermedia”, las cuales son de aplicación obligatoria por la Resolución Técnica (RT) N° 26 de la Federación Argentina de Consejos Profesionales en Ciencias Económicas (FACPCE) y las Normas de la CNV (NT 2013), que establecen su aplicación para los ejercicios iniciados a partir del 1° de enero de 2012.

ALBERTO D. CURADO  
Presidente

CARLOS J. CANDA  
Tesorero

ESTEBAN LORENZO  
Por Consejo de Vigilancia

Firmado digitalmente a los efectos de su identificación  
con nuestro informe de fecha 11/05/2026  
VIGNA, SANTONI Y ASOCIADOS  
CPCE Prov. de Santa Fe Mat. N° 7/54  
CP Humberto D. Santoni (Socio)  
CPCE Prov. de Santa Fe Mat. N° 5727 - Ley 8738

Los estados financieros intermedios consolidados condensados incluyen toda la información necesaria para un apropiado entendimiento por parte de los usuarios de dichos estados, de los hechos y transacciones relevantes ocurridos con posterioridad a la emisión de los últimos estados financieros anuales y hasta la fecha de emisión de los presentes estados financieros de período intermedio.

Sin embargo, los mismos podrían no incluir toda la información ni todas las revelaciones que se requieren para los estados financieros anuales preparados de conformidad con la NIC 1 (Presentación de estados financieros). Por tal motivo, estos estados financieros intermedios consolidados condensados deben ser leídos en conjunto con los estados financieros de cierre de ejercicio finalizado el 30 de junio de 2025.

**b) Consideración de los efectos de la inflación**

Los estados financieros consolidados han sido preparados en moneda homogénea de conformidad con las normas de la CNV. En este sentido se han reconocido en forma integral los efectos de la inflación en el poder adquisitivo de la moneda al cierre del presente período mediante la aplicación del método de ajuste de la NIC 29, conforme a lo establecido por la Resolución General N° 777/2018 de la CNV. A tal fin, la serie de índices utilizada es la elaborada y publicada por la FACPCE, resultante de combinar el Índice de Precios al Consumidor Nacional (IPC) publicado por el Instituto Nacional de Estadísticas y Censos (INDEC) (mes base: diciembre de 2016) con el Índice de Precios Internos al por Mayor (IPIM). La variación del índice utilizado para la reexpresión de los presentes estados financieros ha sido del 25,09% en el período finalizado el 31 de marzo de 2026 y del 31,51 % en el período anterior.

**c) Moneda funcional**

Las cifras incluidas en los estados financieros correspondientes a cada una de las sociedades del Grupo se expresan en su moneda funcional, es decir, en la moneda del ambiente económico principal en la que operan. La moneda funcional de todas las empresas del grupo es el peso argentino.

**d) Moneda de presentación**

La información se presenta en pesos argentinos, moneda de curso legal en la República Argentina, en miles, excepto aclaración en contrario, preparada a partir de los registros contables de la Sociedad y de sus Sociedades controladas, detalladas en la Nota 3.I a los estados financieros intermedios consolidados condensados.

**d) Moneda extranjera**

Las transacciones de la Sociedad y de sus Sociedades controladas en moneda distinta de la moneda funcional son registradas al tipo de cambio vigente a la fecha de la transacción. Los activos y pasivos monetarios en moneda distinta de la moneda funcional se convierten al tipo de cambio vigente a la fecha del cierre de cada período o ejercicio. Las diferencias que surgen en la conversión de los activos y pasivos monetarios pendientes son reconocidas inmediatamente como ganancias o pérdidas.

**e) Información comparativa**

Los presentes estados financieros corresponden al período iniciado el 1° de julio de 2025 y finalizado el 31 de marzo de 2026. La Sociedad presenta el estado de situación financiera en forma comparativa con cifras correspondientes al último ejercicio económico finalizado el 30 de junio de 2025 y, los estados resultados integrales, de cambios en el patrimonio y de flujos de efectivo comparativos con el mismo período del ejercicio anterior.

ALBERTO D. CURADO  
Presidente

Firmado digitalmente a los efectos de su identificación  
con nuestro informe de fecha 11/05/2026  
VIGNA, SANTONI Y ASOCIADOS  
CPCE Prov. de Santa Fe Mat. N° 7/54  
CP Humberto D. Santoni (Socio)  
CPCE Prov. de Santa Fe Mat. N° 5727 - Ley 8738

CARLOS J. CANDA  
Tesorero

ESTEBAN LORENZO  
Por Consejo de Vigilancia

Dichas cifras han sido reexpresadas en moneda de cierre del presente período de acuerdo con lo indicado en la presente nota, a fin de permitir su comparabilidad y sin que la reexpresión modifique las decisiones tomadas con base en la información contable correspondiente al ejercicio anterior.

En los casos en que fue necesario, se han reclasificado ciertos importes del ejercicio anterior a efectos de mantener la comparabilidad con las cifras del presente ejercicio. Dichas reclasificaciones no afectan el resultado del ejercicio ni el patrimonio neto al cierre del período anterior.

f) **Nuevas normas e interpretaciones**

Las nuevas normas e interpretaciones emitidas por el IASB y por el Comité de Interpretaciones de Normas Internacionales de Información Financiera (IFRIC, por su sigla en inglés) no han tenido un efecto significativo en los estados financieros.

La Sociedad no ha adoptado las NIIF que se detallan a continuación, dado que su aplicación no es exigida al cierre del ejercicio que finalizará el 30 de junio de 2026:

Normas y modificaciones	Descripción	Fecha de aplicación obligatoria: ejercicios iniciados el o después del
Modificaciones a NIIF 7 y NIIF 9	Clasificación y medición de instrumentos financieros	1° de enero de 2026
Modificaciones a NIIF 7 y NIIF 9	Efectos financieros de los contratos de electricidad dependientes de la naturaleza, como los acuerdos de compras de energía (PPA) que dependen de fuentes como la energía eólica y solar. Clarificación, medición e información a revelar	1° de enero de 2026
NIIF 18	Presentación y revelación de los estados financieros	1° de enero de 2027
NIIF 19	Subsidiarias sin obligación pública de rendir cuentas: Información a revelar	1° de enero de 2027
NIIF para PYMES	Preparación de estados financieros para Pequeñas y Medianas Entidades	1° de enero de 2027
NIC 21	Efectos de las variaciones en las tasas de cambio de la moneda extranjera	1° de enero de 2027

En caso que las nuevas normas y/o modificaciones permitan su adopción anticipada, cabe destacar que el 15 de agosto de 2023 la CNV emitió la Resolución General N° 972/23 por medio de la cual no se permite la aplicación anticipada de nuevas NIIF o sus modificaciones, excepto que la CNV las admita específicamente en oportunidad de su adopción. Adicionalmente, la Gerencia se encuentra analizando los potenciales impactos de dichas normas.



ALBERTO D. CURADO  
Presidente




CARLOS J. CANDA  
Tesorero



ESTEBAN LORENZO  
Por Consejo de Vigilancia

Firmado digitalmente a los efectos de su identificación con nuestro informe de fecha 11/05/2026  
VIGNA, SANTONI Y ASOCIADOS  
CPCE Prov. de Santa Fe Mat. N° 7/54  
CP Humberto D. Santoni (Socio)  
CPCE Prov. de Santa Fe Mat. N° 5727 - Ley 8738

### NOTA 3 - CRITERIOS DE VALUACIÓN

#### a) Activos y pasivos en moneda nacional

Los activos y pasivos cancelables en moneda nacional se mantuvieron por sus valores nominales. Dichos saldos no incluyen componentes financieros implícitos de significación susceptibles de ser segregados.

#### b) Activos y pasivos en moneda extranjera

Las disponibilidades, activos financieros, créditos y pasivos financieros en moneda extranjera se valoraron a los tipos de cambio vigentes al cierre del período.

El detalle se expone en el Anexo G.

#### c) Activos y pasivos financieros

Los activos financieros fueron medidos, después de su reconocimiento inicial, a su valor razonable con cambios en resultados o a costo amortizado.

Los títulos públicos, otros títulos de deuda, acciones y fondos comunes de inversión con cotización se valoraron a su valor razonable con cambios en resultados, equivalente a su valor de cotización.

Los instrumentos de deudas con cotización en mercados y otras inversiones cuyo objetivo es mantenerlas hasta su vencimiento se valoraron a su costo amortizado.

Los pasivos financieros fueron medidos, después de su reconocimiento inicial, al costo amortizado.

#### d) Participaciones permanentes en entidades relacionadas

Las inversiones permanentes en sociedades relacionadas fueron valuadas aplicando el método de la participación. El detalle se expone en el Anexo C de los estados financieros consolidados.

A continuación, se expone en forma resumida la información sobre la sociedad relacionada:

Sociedad	Actividad principal	Domicilio legal	Participación en capital y votos	Estados financieros en moneda homogénea al
Rosario Valores S.A.	Agente de Liquidación y Compensación y Agente de Negociación - Integral y Agente de Colocación y Distribución de Fondos Comunes de Inversión	Rosario - Argentina	49,00%	31/03/2026

#### e) Participaciones en sociedades en las que no se ejerce control ni influencia significativa

Las participaciones en otras sociedades en las que no se ejerce control ni influencia significativa han sido medidas a su costo reexpresado al cierre del presente período, aplicando los índices indicados en la Nota 2.b) correspondientes a la fecha de origen de las partidas que componen los saldos al cierre del período; en todos los casos el importe así determinado no supera a su valor recuperable. El detalle se expone en el Anexo C de los estados financieros consolidados.

ALBERTO D. CURADO  
Presidente

Firmado digitalmente a los efectos de su identificación  
con nuestro informe de fecha 11/05/2026  
VIGNA, SANTONI Y ASOCIADOS  
CPCE Prov. de Santa Fe Mat. N° 7/54  
CP Humberto D. Santoni (Socio)  
CPCE Prov. de Santa Fe Mat. N° 5727 - Ley 8738

CARLOS J. CANDA  
Tesorero

ESTEBAN LORENZO  
Por Consejo de Vigilancia

**f) Bienes de uso y activos intangibles**

Los valores de costo originales de los bienes de uso y activos intangibles se reexpresaron al cierre del presente período aplicando los índices indicados en la Nota 2.b) correspondientes a la fecha de origen de las partidas que componen los saldos al cierre del período.

Los Derechos exclusivos para la negociación bursátil de cheques de pago diferido que forman parte de los Activos intangibles de la Sociedad tienen vida útil indefinida, por lo que no se amortizaron.

Los desembolsos originados por las actividades de investigación se reconocen como un gasto en el período en el cual se incurren.

Un activo intangible generado como consecuencia de actividades de desarrollo es reconocido si todas las condiciones indicadas a continuación han sido demostradas:

- viabilidad técnica de completar el activo intangible de forma que pueda estar disponible para su utilización o su venta;
- intención de completar el activo intangible en cuestión, para usarlo o venderlo;
- capacidad para utilizar o vender el activo intangible;
- la forma en que el activo intangible vaya a generar probables beneficios económicos en el futuro;
- la disponibilidad de adecuados recursos técnicos y financieros para completar el desarrollo y para utilizar o vender el activo intangible; y
- la capacidad para medir, de forma fiable, los desembolsos atribuibles al activo intangible durante su desarrollo.

El monto inicialmente reconocido para un activo intangible es la suma de los desembolsos incurridos desde el primer momento en que el elemento cumple las mencionadas condiciones para su reconocimiento.

Cuando no se puede reconocer un activo intangible, los desembolsos por desarrollo se imputan a resultados en el ejercicio en que se incurren.

Con posterioridad a su reconocimiento inicial, un activo intangible se informa por su costo, reexpresado en moneda homogénea, menos la amortización acumulada y el importe acumulado de las pérdidas por deterioro del valor.

Las amortizaciones de los restantes activos se calcularon sobre la base de dichos valores de costo reexpresados y por el método de línea recta.

Los valores residuales así determinados no exceden en su conjunto a los respectivos valores recuperables.

**g) Plusvalías**

La plusvalía se generó en la adquisición del 100 % de las acciones de Axis Sociedad Gerente de Fondos Comunes de Inversión S.A., de fecha 9 de septiembre de 2021, y representa el exceso del costo de adquisición sobre el valor razonable de la participación de la Sociedad en los activos netos identificables de la adquirida a la fecha de la adquisición.

Mercado Argentino de Valores S.A. estimó que no existe límite previsible al ejercicio a lo largo del cual se espera que la inversión genere entradas de efectivo para la Sociedad, por lo cual su vida útil se consideró indefinida. En consecuencia, la llave de negocio no está sujeta a amortización y es revisada anualmente para determinar si es necesaria su desvalorización.

**h) Impuesto a las ganancias**

El cargo por impuesto a las ganancias comprende el impuesto corriente y el diferido. El impuesto se reconoce en el estado de resultados, excepto cuando se trata de partidas que deban ser reconocidas directamente en otros resultados integrales.

El impuesto a las ganancias corriente se calcula sobre la base de las leyes impositivas aprobadas a la fecha de cierre del ejercicio.

ALBERTO D. CURADO  
Presidente

CARLOS J. CANDA  
Tesorero

ESTEBAN LORENZO  
Por Consejo de Vigilancia

Firmado digitalmente a los efectos de su identificación  
con nuestro informe de fecha 11/05/2026  
VIGNA, SANTONI Y ASOCIADOS  
CPCE Prov. de Santa Fe Mat. N° 7/54  
CP Humberto D. Santoni (Socio)  
CPCE Prov. de Santa Fe Mat. N° 5727 - Ley 8738

El impuesto a las ganancias en base al método del impuesto diferido consiste básicamente en el reconocimiento de las diferencias temporarias entre las mediciones contables e impositivas de los activos y pasivos. A los efectos de determinar los activos y pasivos diferidos se aplicó sobre las diferencias temporarias identificadas, la tasa impositiva que se espera será de aplicación al momento de su reversión o utilización, considerando las normas legales sancionadas a la fecha de emisión de estos estados financieros.

Los activos por impuestos diferidos sólo se reconocen en la medida que sea probable que se produzcan beneficios impositivos futuros contra los que se puedan utilizar las diferencias temporarias.

El detalle se expone en la Nota 7.

#### **i) Patrimonio**

El patrimonio se reexpresó de la siguiente manera:

- Los componentes del patrimonio al 30 de junio de 2017, excepto los resultados acumulados, se reexpresaron aplicando los índices indicados en la Nota 2.b) correspondientes a las respectivas fechas de origen. Los resultados acumulados reexpresados a dicha fecha se determinaron tomando como base el ajuste por reexpresión de las restantes partidas del estado de situación
- Con posterioridad al 30 de junio de 2017 todos los componentes del patrimonio se reexpresaron al cierre del presente período aplicando los índices indicados en la Nota 2.b).
- El Capital suscrito ha sido mantenido por su valor nominal; el exceso del valor reexpresado respecto de su valor nominal se expone en el Ajuste integral del capital.

#### **j) Resultados**

Las cuentas de ingresos y gastos se reexpresaron al cierre del presente período mediante la aplicación de los índices mensuales indicados en la Nota 2.b) correspondientes a las fechas de origen de las partidas que conforman los saldos al cierre del período, con excepción de las amortizaciones de bienes de uso y activos intangibles, las que se determinaron en función de los valores de dichos activos. Los saldos no incluyen componentes financieros implícitos de significación susceptibles de ser segregados.

A partir del presente ejercicio los resultados financieros y por tenencia ya no se exponen en términos reales, es decir netos de sus respectivas coberturas de inflación, sino que se exponen por sus valores nominales reexpresados al cierre del presente período mediante la aplicación de los índices mensuales indicados en la nota 2.b). Como consecuencia de ello, se efectuaron las adecuaciones necesarias en las cifras correspondientes al período anterior al solo efecto comparativo.

#### **k) Efectivo y equivalentes**

Al cierre del presente período se ha procedido a reclasificar la presentación de determinados activos financieros dentro del rubro Otros activos financieros y a adecuar la información comparativa del Estado de situación financiera, sin que ello implique modificaciones en el patrimonio neto previamente informado.

El efecto de la mencionada adecuación sobre los estados financieros al 30 de junio de 2025 implicó la disminución de Efectivo y equivalentes por miles de \$ 39.835.425 y el aumento de Otros activos financieros por el mismo importe en los estados financieros consolidados y la disminución de Efectivo y equivalentes por miles de \$ 34.845.420 y el aumento de Otros activos financieros por el mismo importe en los estados financieros separados.

Asimismo, se ha modificado el Estado de flujo de efectivo comparativo a efectos de reflejar la reclasificación de dichas inversiones. La Dirección considera que la presente reclasificación mejora la calidad de la información presentada, en conformidad con las normas contables profesionales vigentes.



ALBERTO D. CURADO  
Presidente



CARLOS J. CANDA  
Tesorero



ESTEBAN LORENZO  
Por Consejo de Vigilancia

Firmado digitalmente a los efectos de su identificación  
con nuestro informe de fecha 11/05/2026  
VIGNA, SANTONI Y ASOCIADOS  
CPCE Prov. de Santa Fe Mat. N° 7/54  
CP Humberto D. Santoni (Socio)  
CPCE Prov. de Santa Fe Mat. N° 5727 - Ley 8738

**l) Estimaciones contables**

La preparación de los estados financieros requiere que los Directorios de las Sociedades del grupo realicen estimaciones y evaluaciones que afectan el monto de los activos y pasivos registrados a una fecha determinada y los activos y pasivos contingentes relevados a dicha fecha, como así también los ingresos y egresos registrados en el período. Los Directorios de las Sociedades del grupo realizan estimaciones para poder calcular a un momento dado, por ejemplo, el valor recuperable de los activos, los plazos de cobranzas y cancelación de los créditos y deudas, el cargo por impuesto a las ganancias y las provisiones para contingencias, por lo que los resultados reales futuros podrían diferir de las estimaciones y evaluaciones realizadas a la fecha de preparación de los presentes estados financieros.

**m) Participaciones en subsidiarias e información sobre partes relacionadas**

Las sociedades controladas cuyos estados financieros han sido incluidos en estos estados financieros consolidados son las siguientes:

Sociedad	Actividad principal	Domicilio legal	Participación en capital y votos	Estados financieros en moneda homogénea al
Rosario Administradora Sociedad Fiduciaria S.A. (Rosfid)	Sociedad Fiduciaria	Rosario - Argentina	52,50%	31/03/2026
Rosario Derivados S.A.	Desarrollo y comercialización de software	Rosario - Argentina	60,00%	31/03/2026
Axis Sociedad Gerente de Fondos Comunes de Inversión S.A. (Axis)	Administración de Fondos Comunes de Inversión	CABA - Argentina	99,84%	31/03/2026
Plataforma FCE S.A.	Prestación de servicios informáticos	CABA - Argentina	90,00%	31/03/2026

A continuación se transcriben, en forma resumida, los estados financieros de las respectivas sociedades controladas al 31 de marzo de 2026:

	Rosfid	Rosario Derivados S.A.	Axis	Plataforma FCE S.A.
<b>ESTADO DE SITUACIÓN FINANCIERA</b>				
Activo corriente	3.800.749	1.171.450	6.306.915	4.124
Activo no corriente	152.676	290.444	400.580	1.118
<b>Total activo</b>	<b>3.953.425</b>	<b>1.461.894</b>	<b>6.707.495</b>	<b>5.242</b>
Pasivo corriente	200.344	582.483	1.849.017	12
Pasivo no corriente	3	60	21.368	-
<b>Total pasivo</b>	<b>200.347</b>	<b>582.543</b>	<b>1.870.385</b>	<b>12</b>
Patrimonio	3.753.078	879.351	4.837.110	5.230
<b>Total pasivo y patrimonio</b>	<b>3.953.425</b>	<b>1.461.894</b>	<b>6.707.495</b>	<b>5.242</b>

ALBERTO D. CURADO  
Presidente

CARLOS J. CANDA  
Tesorero

ESTEBAN LORENZO  
Por Consejo de Vigilancia

Firmado digitalmente a los efectos de su identificación con nuestro informe de fecha 11/05/2026  
VIGNA, SANTONI Y ASOCIADOS  
CPCE Prov. de Santa Fe Mat. N° 7/54  
CP Humberto D. Santoni (Socio)  
CPCE Prov. de Santa Fe Mat. N° 5727 - Ley 8738

**ESTADO DE RESULTADOS INTEGRALES**

Resultado operativo	488.263	343.030	862.451	(1.078)
Resultados financieros y por tenencia	(32.264)	119.682	180.245	(373)
Resultados por inversiones en sociedades art. 33 Ley General de Sociedades	-	1.050	-	-
Resultado antes de impuesto	455.999	463.762	1.042.696	(1.451)
Impuesto a las ganancias	(94.660)	(142.203)	(309.652)	165
Ganancia (Pérdida) del período	361.339	321.559	733.044	(1.286)

**ESTADO DE FLUJOS DE EFECTIVO**

Flujos de fondos generados por (utilizados en) las actividades operativas	(23.396)	559.587	1.404.986	(1.368)
Flujos de fondos utilizados en las actividades de inversión	(9.840)	(198.482)	(2.248.218)	-
Flujos de fondos generados por las actividades de financiación	-	-	838.270	3.461
Total de flujos generados en el período	(33.236)	361.105	(4.962)	2.093

**NOTA 4 - COMPOSICIÓN DE LOS PRINCIPALES RUBROS**

El detalle es el siguiente:

**a) Efectivo y equivalentes (Nota 3.k)**

Caja y bancos:

Fondo fijo

Moneda extranjera en caja de seguridad (Anexo G)

Bancos cuentas corrientes

Bancos cuentas en el exterior (Anexo G)

Bancos cuentas corrientes y especiales en moneda extranjera (Anexo G)

Activos financieros equivalentes a efectivo:

Títulos valores privados (Anexo C)

Colocaciones financieras equivalentes a efectivo (Anexo D)

31/03/2026 30/06/2025

Fondo fijo	2.805	2.543
Moneda extranjera en caja de seguridad (Anexo G)	77	86
Bancos cuentas corrientes	398.130	179.451
Bancos cuentas en el exterior (Anexo G)	49.172	52.883
Bancos cuentas corrientes y especiales en moneda extranjera (Anexo G)	99.391	83.618
Títulos valores privados (Anexo C)	608.026	211.546
Colocaciones financieras equivalentes a efectivo (Anexo D)	-	34.721
<b>Total</b>	<b>1.157.601</b>	<b>564.848</b>



ALBERTO D. CURADO  
Presidente




CARLOS J. CANDA  
Tesorero



ESTEBAN LORENZO  
Por Consejo de Vigilancia

Firmado digitalmente a los efectos de su identificación con nuestro informe de fecha 11/05/2026  
VIGNA, SANTONI Y ASOCIADOS  
CPCE Prov. de Santa Fe Mat. N° 7/54  
CP Humberto D. Santoni (Socio)  
CPCE Prov. de Santa Fe Mat. N° 5727 - Ley 8738

	31/03/2026	30/06/2025
<b>b) Otros activos financieros (Nota 3.k)</b>		
<b>CORRIENTES</b>		
Títulos valores (Anexo C)	51.713.736	39.835.428
Otros activos financieros de disponibilidad restringida (Nota 10):		
Moneda extranjera (Anexo G)	1.217.874	1.848.294
Títulos públicos, otros títulos de deuda y acciones (Anexo C)	53.014.718	75.386.799
	<u>105.946.328</u>	<u>117.070.521</u>
<b>NO CORRIENTES</b>		
Fideicomisos de garantía (Anexo C)	3.438	3.117
	<u>3.438</u>	<u>3.117</u>
<b>c) Créditos</b>		
<b>CORRIENTES</b>		
Deudores por ventas de bienes y servicios	898.931	759.947
Deudores por derechos	60.400	54.014
Deudores por membresías	47.641	51.186
Deudores por liquidaciones	-	548
Deudores por liquidaciones en moneda extranjera (Anexo G)	-	23
Saldos disponibles con Agentes de Liquidación y Compensación	13.500	56.686
Saldos disponibles con Agentes de Liquidación y Compensación en moneda extranjera (Anexo G)	4.076.319	1.036.908
Gastos a cobrar	123.444	117.826
	<u>5.220.235</u>	<u>2.077.138</u>



ALBERTO D. CURADO  
Presidente



Firmado digitalmente a los efectos de su identificación  
con nuestro informe de fecha 11/05/2026  
VIGNA, SANTONI Y ASOCIADOS  
CPCE Prov. de Santa Fe Mat. N° 7/54  
CP Humberto D. Santoni (Socio)  
CPCE Prov. de Santa Fe Mat. N° 5727 - Ley 8738



CARLOS J. CANDA  
Tesorero



ESTEBAN LORENZO  
Por Consejo de Vigilancia

	31/03/2026	30/06/2025
<b>d) Otros créditos</b>		
<b>CORRIENTES</b>		
Anticipos, retenciones y saldos a favor de impuesto a las ganancias	505.270	475.017
Provisión para impuesto a las ganancias (Nota 7)	(37.738)	(45.417)
Seguros y otros gastos a devengar	230.983	154.936
Gastos a recuperar	208.235	83.359
Operaciones por cuenta de terceros	42	53
Saldos con agentes Ley Mercado de Capitales N° 26.831 en moneda extranjera (Anexo G)	103.270	1.347
Anticipos a proveedores	1.723	2.227
Impuesto al valor agregado	451	327
Saldo a favor de impuesto sobre los ingresos brutos	245	-
Aportes a Sociedad de Garantía Recíproca	1.141.249	467.393
Honorarios Directores	-	12.639
Diversos	39.947	49.737
	<u>2.193.677</u>	<u>1.201.618</u>
<b>NO CORRIENTES</b>		
Gastos a recuperar	31	39
Aportes a Sociedad de Garantía Recíproca	350.000	1.419.724
Diversos	14.837	15.583
	<u>364.868</u>	<u>1.435.346</u>
<b>e) Activos por impuestos diferidos</b>		
<b>NO CORRIENTES</b>		
Activo por impuesto a las ganancias diferido (Nota 7)	1.029.340	1.486.540
	<u>1.029.340</u>	<u>1.486.540</u>
<b>f) Plusvalías</b>		
<b>NO CORRIENTES</b>		
Por compra de Sociedad Gerente de Fondos Comunes de Inversión (Axis Sociedad Gerente de Fondos Comunes de Inversión S.A.)	105.146	105.147
	<u>105.146</u>	<u>105.147</u>



ALBERTO D. CURADO  
Presidente



Firmado digitalmente a los efectos de su identificación con nuestro informe de fecha 11/05/2026  
VIGNA, SANTONI Y ASOCIADOS  
CPCE Prov. de Santa Fe Mat. N° 7/54  
CP Humberto D. Santoni (Socio)  
CPCE Prov. de Santa Fe Mat. N° 5727 - Ley 8738



CARLOS J. CANDA  
Tesorero



ESTEBAN LORENZO  
Por Consejo de Vigilancia

	31/03/2026	30/06/2025
<b>g) Cuentas por pagar</b>		
<b>CORRIENTES</b>		
Acreeedores por liquidaciones	9.979	86.614
Acreeedores por liquidaciones en moneda extranjera (Anexo G)	20.750	55.183
Acreeedores por garantías	1.363	38.482
Acreeedores por garantías en moneda extranjera (Anexo G)	54.475	58.935
Rentas a liquidar	216.138	116.271
Rentas a liquidar en moneda extranjera (Anexo G)	26.236	13.042
Recuperos de gastos cobrados por adelantado	35.747	29.713
Honorarios Directores a pagar	104.681	198.260
Proveedores de bienes y servicios	1.157.586	725.679
Proveedores de bienes y servicios en moneda extranjera (Anexo G)	53.766	28.584
Diversas	471	5.189
	<u>1.681.192</u>	<u>1.355.952</u>
<b>h) Remuneraciones y cargas sociales</b>		
<b>CORRIENTES</b>		
Leyes sociales a pagar	259.101	391.674
Provisión para SAC, vacaciones y sus cargas sociales	861.757	614.163
	<u>1.120.858</u>	<u>1.005.837</u>
<b>i) Cargas fiscales</b>		
<b>CORRIENTES</b>		
Provisión para impuesto a las ganancias (Nota 7)	3.515.023	1.821.233
Anticipos, retenciones y saldos a favor de impuesto a las ganancias	(748.337)	(131.298)
Retenciones de impuestos a las ganancias	37.787	33.291
Impuesto al valor agregado	414.916	313.299
Impuesto sobre los ingresos brutos	53.131	31.340
Derecho de registro e inspección municipal	37.785	30.253
	<u>3.310.305</u>	<u>2.098.118</u>
<b>j) Anticipos de clientes</b>		
<b>CORRIENTES</b>		
Anticipos de clientes	10.495	247
	<u>10.495</u>	<u>247</u>



ALBERTO D. CURADO  
Presidente



Firmado digitalmente a los efectos de su identificación  
con nuestro informe de fecha 11/05/2026  
VIGNA, SANTONI Y ASOCIADOS  
CPCE Prov. de Santa Fe Mat. N° 7/54  
CP Humberto D. Santoni (Socio)  
CPCE Prov. de Santa Fe Mat. N° 5727 - Ley 8738



CARLOS J. CANDA  
Tesorero



ESTEBAN LORENZO  
Por Consejo de Vigilancia

	31/03/2026	30/06/2025
<b>k) Otros pasivos</b>		
CORRIENTES		
Cauciones bursátiles	46.381.917	58.115.434
Préstamos de títulos de terceros	-	3.030.132
Dividendos en efectivo a pagar	733.261	5.733
	<u>47.115.178</u>	<u>61.151.299</u>
NO CORRIENTES		
Depósito en garantía de Directores	83	2.679
	<u>83</u>	<u>2.679</u>
<b>l) Pasivos por impuestos diferidos</b>		
NO CORRIENTES		
Pasivo por impuesto a las ganancias diferido (Nota 7)	21.368	2.495
	<u>21.368</u>	<u>2.495</u>
<b>m) Resultados por inversiones en Sociedades Art. 33 Ley General de Sociedades</b>	31/03/2026	31/03/2025
Sociedades relacionadas (Nota 3.d): Rosario Valores S.A.	4.192.639	(869.919)
	<u>4.192.639</u>	<u>(869.919)</u>
<b>n) Otros ingresos y egresos</b>		
Resultado por ventas y bajas de bienes de uso	315	1.726
Arrendamientos	60.558	52.628
	<u>60.873</u>	<u>54.354</u>



ALBERTO D. CURADO  
Presidente



Firmado digitalmente a los efectos de su identificación  
con nuestro informe de fecha 11/05/2026  
VIGNA, SANTONI Y ASOCIADOS  
CPCE Prov. de Santa Fe Mat. N° 7/54  
CP Humberto D. Santoni (Socio)  
CPCE Prov. de Santa Fe Mat. N° 5727 - Ley 8738



CARLOS J. CANDA  
Tesorero



ESTEBAN LORENZO  
Por Consejo de Vigilancia

**o) Apertura por fechas de vencimiento de créditos y deudas e información referida al devengamiento de intereses**

	Créditos	Deudas
Vencidos	2.686	-
A vencer en el 1er. trimestre siguiente	6.049.373	49.570.408
A vencer en el 2do. trimestre siguiente	103.973	2.570.557
A vencer en el 3er. trimestre siguiente	788.286	306.689
A vencer en el 4to. trimestre siguiente	1.400	55.279
A vencer en el ejercicio 2026-2027	364.837	-
Sin plazo establecido	1.497.565	1.385.527
	<b>8.808.120</b>	<b>53.888.460</b>
Devengan intereses	1.235.000	46.816.677
No devengan intereses	7.573.120	7.071.783
	<b>8.808.120</b>	<b>53.888.460</b>

**NOTA 5 - EVOLUCIÓN DEL CAPITAL SOCIAL**

La siguiente es la evolución del capital social:

	Fecha de Asamblea que decidió la emisión	Fecha de inscripción en el RPC	Importe (en miles de pesos)
Capital social según acto constitutivo			-
Aumentos de capital social posteriores:			
	15/04/75	26/08/76	-
	15/04/76	22/03/79	-
	15/04/77	22/03/79	-
	15/04/83	08/11/83	-
	15/04/91	19/05/92	100
	29/10/92	28/12/93	400
Aumento de capital social resultante del canje de fusión con el Mercado de Valores de Mendoza S.A.			3.500
Aumento de capital social resuelto por Asamblea General Ordinaria y Extraordinaria de Accionistas de fecha 30/10/14			4.000
Aumento de capital social resuelto por Asamblea General Ordinaria y Extraordinaria de Accionistas de fecha 22/10/2025			14.992.000
			<b>15.000.000</b>

La Asamblea General Ordinaria y Extraordinaria de Accionistas del Mercado Argentino de Valores Sociedad Anónima celebrada el 22 de octubre de 2025 aprobó el aumento del capital social en 14.992.000.000 acciones, representativas de \$ 14.992.000.000, las que al cierre del presente período están totalmente suscriptas e integradas. El mencionado aumento de capital social se encuentra en trámite de inscripción ante los organismos de contralor.



ALBERTO D. CURADO  
Presidente



Firmado digitalmente a los efectos de su identificación con nuestro informe de fecha 11/05/2026  
VIGNA, SANTONI Y ASOCIADOS  
CPCE Prov. de Santa Fe Mat. N° 7/54  
CP Humberto D. Santoni (Socio)  
CPCE Prov. de Santa Fe Mat. N° 5727 - Ley 8738



CARLOS J. CANDA  
Tesorero



ESTEBAN LORENZO  
Por Consejo de Vigilancia

## NOTA 6 - CUENTAS DE ORDEN

El detalle es el siguiente:

	31/03/2026	30/06/2025
Operaciones de plazo firme a liquidar	117.187.055	300.324.795
Títulos depositados en garantía de operaciones bursátiles	153.839.769	
Títulos de terceros en custodia	1.305.528	1.323.604
Depósito de Directores en garantía	10.705	8.394
Certificados de participación FF Prorural II	-	1.986

## NOTA 7 - IMPUESTO A LAS GANANCIAS

La siguiente es la evolución del impuesto a las ganancias diferido:

	Saldos al inicio del período	RECPAM (1)	Movimientos del período	Saldos al cierre del período
Activo por impuesto a las ganancias diferido	1.486.540	(308.768)	(148.432)	1.029.340
Pasivo por impuesto a las ganancias diferido	(2.495)	11.020	(29.893)	(21.368)
Totales de activos diferidos netos	<u>1.484.045</u>	<u>(297.748)</u>	<u>(178.325)</u>	<u>1.007.972</u>

(1) RECPAM: Resultado por exposición a los cambios en el poder adquisitivo de la moneda

A continuación se presenta la conciliación entre el Impuesto a las ganancias imputado a resultados, con el impuesto que resultaría de aplicar a la ganancia contable antes de impuestos la tasa efectiva aplicable, y con el impuesto del período determinado a los fines fiscales:

	31/03/2026	31/03/2025
Resultado del período antes del Impuesto a las ganancias	14.325.404	10.594.556
Tasa efectiva aplicable	33,64%	35,04%
Resultado del período a la tasa del impuesto	<u>4.818.589</u>	<u>3.680.739</u>
Diferencias permanentes a la tasa del impuesto	<u>(1.087.503)</u>	<u>(3.163.447)</u>
Total cargo por impuesto a las ganancias del período	3.731.086	517.292
Diferencias temporarias a la tasa del impuesto	<u>(178.325)</u>	<u>166.311</u>
Impuesto a las ganancias del período a los fines fiscales (Notas 4.d y i)	<u>3.552.761</u>	<u>683.603</u>

### Reforma tributaria

El 16 de junio de 2021 el Poder Ejecutivo Nacional (PEN) promulgó la Ley N° 27.630, que establece una nueva modificación del impuesto a las ganancias con vigencia para los ejercicios fiscales iniciados a partir del 1° de enero de 2021. El principal cambio consiste en aplicar un esquema de alícuotas escalonadas, en función del nivel de ganancia neta imponible acumulada de cada Sociedad. Las alícuotas y escalas vigentes para los ejercicios iniciados a partir del 1° de enero de 2025 son las siguientes:

- 25 % para ganancias netas acumuladas de hasta miles de pesos 101.680
- 30 % para ganancias netas acumuladas de hasta miles de pesos 1.016.796
- 35% para ganancias netas acumuladas superiores a miles de pesos 1.016.796

Los montos establecidos en las escalas se ajustarán anualmente.

ALBERTO D. CURADO  
Presidente

Firmado digitalmente a los efectos de su identificación  
con nuestro informe de fecha 11/05/2026  
VIGNA, SANTONI Y ASOCIADOS  
CPCE Prov. de Santa Fe Mat. N° 7/54  
CP Humberto D. Santoni (Socio)  
CPCE Prov. de Santa Fe Mat. N° 5727 - Ley 8738

CARLOS J. CANDA  
Tesorero

ESTEBAN LORENZO  
Por Consejo de Vigilancia

## NOTA 8 - SITUACIONES CONTINGENTES

El Mercado Argentino de Valores Sociedad Anónima fue demandado en acciones de responsabilidad por la operatoria de un ex agente de bolsa y de un agente suspendido preventivamente, mediante las cuales se demandó a la Sociedad por una suma aproximada a \$ 2.329.400, más intereses, accesorios y costas. En una de dichas causas, en la que la suma demandada asciende a \$ 284.484, durante el ejercicio finalizado el 30 de junio de 2019 se dictó sentencia desfavorable al Mercado, la cual fue apelada. En otra de ellas, en la que la suma demandada asciende a \$ 189.386, el expediente se encuentra en estado de dictar sentencia. Las restantes causas relacionadas con dicho ex agente de bolsa se encuentran paralizadas. Y en otra de ellas, en la cual la Sociedad fue citada como tercero y en la que la suma demandada ascendía a \$ 918.000, el resultado fue favorable al Mercado, encontrándose pendiente un incidente sobre honorarios exclusivamente. Además la Sociedad fue demandada por una supuesta relación laboral en la cual la suma reclamada asciende a \$ 1.810.800 y se encuentra en estado de sustanciación de pruebas.

Si bien el Mercado considera que le asisten suficientes razones de derecho para su defensa, a la fecha de emisión de los presentes estados financieros la resolución de los juicios es incierta, no obstante lo cual el Mercado ha constituido una Previsión para contingencias por la suma de 628.981 miles de pesos (Anexo E).

## NOTA 9 - INSTRUMENTOS FINANCIEROS DERIVADOS

Al 31 de marzo de 2026, la Sociedad mantiene posiciones abiertas en contratos de futuros financieros sobre dólares, operados en mercados autorizados por la CNV. Dichos contratos no han sido designados como instrumentos de cobertura y se reconocen contablemente como instrumentos financieros mantenidos para negociación, de acuerdo con la NIIF 9.

Tipo de contrato:	Valor Nocional U\$S	Resultado (en miles) \$
Futuro financiero dólar (abr-2026)	1.000.000	5.500
Total resultado reconocido al 31-03-2026 - Ganancia		5.500

El valor razonable de los contratos al cierre no presenta saldos pendientes, dado que las diferencias fueron liquidadas diariamente a través de la cámara de compensación. La valuación se corresponde con Nivel 1 de la jerarquía de valor razonable definida en la NIIF 13.

ALBERTO D. CURADO  
Presidente

Firmado digitalmente a los efectos de su identificación  
con nuestro informe de fecha 11/05/2026  
VIGNA, SANTONI Y ASOCIADOS  
CPCE Prov. de Santa Fe Mat. N° 7/54  
CP Humberto D. Santoni (Socio)  
CPCE Prov. de Santa Fe Mat. N° 5727 - Ley 8738

CARLOS J. CANDA  
Tesorero

ESTEBAN LORENZO  
Por Consejo de Vigilancia

## NOTA 10 - ACTIVOS FINANCIEROS DE DISPONIBILIDAD RESTRINGIDA

Al 31 de marzo de 2026 se encontraban en garantía en Mercados los siguientes activos financieros:

	Nominales	Valuación
<i>Títulos públicos y otros títulos de deuda:</i>		
Bonos de la República Argentina USD Step up vto. 2030	9.000.000	8.260.250
Bonos de la República Argentina USD Step up vto. 2035	6.235.000	6.642.769
Bonos de la República Argentina \$ ajuste por Cer vto. 30/06/2026	395.270.000	1.455.384
Bonos de la República Argentina \$ ajuste por Cer vto. 30/06/2028	227.525.548	709.197
Bonos del Tesoro Nacional \$ ajuste por Cer vto. 15/12/2027	1.217.490.000	3.019.375
Bonos del Tesoro Nacional \$ ajuste por Cer vto. 30/10/2026	3.590.332.840	6.100.661
Letras del Tesoro Nacional capitalizables en \$ vto 17/04/2026	999.999.990	1.089.900
Letras del Tesoro Nacional \$ ajuste por Cer a descuento vto. 29/05/2026	801.630.000	905.361
Letras del Tesoro Nacional \$ ajuste por Cer a descuento vto. 30/11/2026	4.643.595.416	5.118.867
Letras del Tesoro Nacional Tamar en \$ vto 30/04/2026	1.013.310.767	1.145.548
Letras del Tesoro Nacional vinc. U\$S cero cupón vto. 30/04/2026	999.990	1.375.486
US Treasury Note vto. 15/02/2028	500.000	664.585
US Treasury Bill ZCP vto. 21/01/2027	815.000	1.072.653
US Treasury Bill ZCP vto. 13/08/2026	507.000	677.780
<i>Acciones y Cedearas:</i>		
Aluar S.A.	4.190.483	3.926.482
<i>Fondos comunes de inversión:</i>		
Axis Pesos Clase B	5.031.360.244	10.850.420
Moneda extranjera - Dólares	898.800	1.217.874
Total Garantías en Mercados		<u>54.232.592</u>
Total Garantías		<u>54.232.592</u>

## NOTA 11 - GUARDA DE DOCUMENTACIÓN

En cumplimiento de la Resolución General N° 629 de la CNV se informa que la Sociedad encomendó la guarda de cierta documentación respaldatoria de sus operaciones contables y de su gestión a Centibox S.A., cuyo depósito se encuentra ubicado en Av. Arijón 26 bis de la ciudad de Rosario, provincia de Santa Fe.

ALBERTO D. CURADO  
Presidente

Firmado digitalmente a los efectos de su identificación  
con nuestro informe de fecha 11/05/2026  
VIGNA, SANTONI Y ASOCIADOS  
CPCE Prov. de Santa Fe Mat. N° 7/54  
CP Humberto D. Santoni (Socio)  
CPCE Prov. de Santa Fe Mat. N° 5727 - Ley 8738

CARLOS J. CANDA  
Tesorero

ESTEBAN LORENZO  
Por Consejo de Vigilancia

## NOTA 12 - ADMINISTRACIÓN DEL RIESGO

A efectos de mitigar el riesgo financiero, el Mercado Argentino de Valores Sociedad Anónima tiene conformado un Comité de Inversiones en el cual se definen los principales lineamientos de inversión de los activos de la Compañía, teniendo en cuenta los requerimientos de la normativa de la CNV, en la cual se dispone la obligación de mantener una contrapartida mínima, constituida con los activos indicados en dicha norma.

Los activos financieros pueden traer aparejados los siguientes tipos de riesgos:

- Mercado (que incluye al riesgo en el tipo de cambio, en la tasa de interés y en el precio de mercado).
- Crédito.
- Liquidez.

### Riesgo de mercado

#### Riesgo de tipo de cambio

Surge de la probabilidad de sufrir pérdidas por fluctuaciones en los tipos de cambio de las monedas en las que están denominados los activos y pasivos.

Parte de los activos de la Sociedad se encuentran atados a la evolución del dólar por lo que se trata de mitigar este riesgo manteniendo una cartera diversificada en instrumentos de distinta nominación. El Comité de Inversiones mantiene una adecuada política de coberturas en caso de considerarse necesario, ante posibles fluctuaciones del tipo de cambio.

Sensibilidad:

	Impacto en el Patrimonio Neto 31/03/2026
Incremento USD 10%	3.456.949
Disminución USD 10%	(3.456.949)

#### Riesgo de tasa de interés

Se refiere a las ganancias o pérdidas que se puedan generar debido a la variación de la tasa de interés.

La Sociedad no cuenta con préstamos ni con instrumentos financieros sobre tasas de intereses por lo cual este riesgo se encuentra mitigado.

#### Riesgo de precio

Se refiere a la variabilidad a la que se encuentran expuestos los activos financieros por las fluctuaciones de precios en los mercados financieros.

La mayor parte de los activos financieros de la Sociedad posee negociación secundaria en los mercados de valores argentinos, por lo que se realiza una diversificación de especies para mitigar su riesgo.

### Riesgo de crédito

El riesgo de crédito al que está expuesta la Sociedad se refiere a instrumentos financieros mantenidos con bancos.

La Sociedad se expone al riesgo crediticio con bancos por el mantenimiento de instrumentos financieros, tales como depósitos en cuentas corrientes.

Este Mercado no tiene una activa política de inversión en depósitos a plazos fijos, cauciones bursátiles y otras colocaciones por lo cual el riesgo bancario en relación a la inversión se encuentra mitigado. El riesgo operativo generado por el uso de las cuentas corrientes se mitiga con la diversificación y un adecuado control de saldos.

ALBERTO D. CURADO  
Presidente

CARLOS J. CANDA  
Tesorero

ESTEBAN LORENZO  
Por Consejo de Vigilancia

Firmado digitalmente a los efectos de su identificación  
con nuestro informe de fecha 11/05/2026

VIGNA, SANTONI Y ASOCIADOS

CPCE Prov. de Santa Fe Mat. N° 7/54

CP Humberto D. Santoni (Socio)

CPCE Prov. de Santa Fe Mat. N° 5727 - Ley 8738

### Riesgo de liquidez

Este riesgo corresponde a la capacidad de la Sociedad de cumplir con sus deudas al vencimiento de las mismas, con sus activos. A la fecha de los presentes estados financieros la Sociedad no posee deudas con instituciones financieras, por lo que la totalidad del pasivo se origina en deudas propias del objeto central de negocio que es la "liquidación y compensación de operaciones con valores negociables". Toda deuda se encuentra debidamente compensada con los activos correspondientes.

### NOTA 13 - ADMINISTRACIÓN DEL RIESGO FINANCIERO

#### Instrumentos financieros por categoría

Los instrumentos financieros de la Sociedad al 31 de marzo de 2026, de acuerdo a las categorías establecidas en la NIIF9, se detallan de manera resumida en el siguiente cuadro:

	Costo amortizado	Valor razonable con cambios en resultados	Total al 31/03/2026
<b>Activos Financieros</b>			
Efectivo y equivalentes	(50.556.135)	51.713.736	1.157.601
Otros activos financieros	52.931.610	53.018.156	105.949.766
Créditos	5.220.235	-	5.220.235
Otros créditos	2.558.545	-	2.558.545
<b>Total Activos Financieros</b>	<b>10.154.255</b>	<b>104.731.892</b>	<b>114.886.147</b>
<b>Pasivos Financieros</b>			
Cuentas por pagar	1.681.192	-	1.681.192
Remuneraciones y cargas sociales	1.120.858	-	1.120.858
Cargas fiscales	3.310.305	-	3.310.305
Anticipos de clientes	10.495	-	10.495
Otros pasivos	47.115.261	-	47.115.261
<b>Total Pasivos Financieros</b>	<b>53.238.111</b>	<b>-</b>	<b>53.238.111</b>

ALBERTO D. CURADO  
Presidente

Firmado digitalmente a los efectos de su identificación con nuestro informe de fecha 11/05/2026  
VIGNA, SANTONI Y ASOCIADOS  
CPCE Prov. de Santa Fe Mat. N° 7/54  
CP Humberto D. Santoni (Socio)  
CPCE Prov. de Santa Fe Mat. N° 5727 - Ley 8738

CARLOS J. CANDA  
Tesorero

ESTEBAN LORENZO  
Por Consejo de Vigilancia

**Activos Financieros**

Efectivo y equivalentes  
 Otros activos financieros  
 Créditos  
 Otros créditos

**Total Activos Financieros****Pasivos Financieros**

Cuentas por pagar  
 Remuneraciones y cargas sociales  
 Cargas fiscales  
 Anticipos de clientes  
 Otros pasivos

**Total Pasivos Financieros**

<b>Costo amortizado</b>	<b>Valor razonable con cambios en resultados</b>	<b>Total al 30/06/2025</b>
(39.270.580)	39.835.428	564.848
41.686.839	75.386.799	117.073.638
2.077.138	-	2.077.138
2.636.964	-	2.636.964
<b>7.130.361</b>	<b>115.222.227</b>	<b>122.352.588</b>
1.355.952	-	1.355.952
1.005.837	-	1.005.837
2.098.118	-	2.098.118
247	-	247
61.153.978	-	61.153.978
<b>65.614.132</b>	<b>-</b>	<b>65.614.132</b>

**Jerarquías del valor razonable**

Para la determinación del valor razonable de sus instrumentos financieros la Sociedad ha utilizado el Nivel 1: precios de cotización (no ajustados) en mercados activos, para activos y pasivos idénticos.

**Valor razonable de activos y pasivos valuados a costo amortizado**

El valor de libros de estos activos y pasivos se aproxima a su valor razonable.



ALBERTO D. CURADO  
 Presidente



Firmado digitalmente a los efectos de su identificación con nuestro informe de fecha 11/05/2026  
 VIGNA, SANTONI Y ASOCIADOS  
 CPCE Prov. de Santa Fe Mat. N° 7/54  
 CP Humberto D. Santoni (Socio)  
 CPCE Prov. de Santa Fe Mat. N° 5727 - Ley 8738



CARLOS J. CANDA  
 Tesorero



ESTEBAN LORENZO  
 Por Consejo de Vigilancia

## NOTA 14 - INFORMACIÓN POR SEGMENTOS

A efectos de presentar la información correspondiente al Grupo, Mercado Argentino de Valores ha determinado los siguientes segmentos de negocios sobre los cuales se dispone de información financiera diferenciada, teniendo en cuenta la naturaleza de sus riesgos y rendimientos:

**Garantía y liquidación de operaciones:** incluye las operaciones de Mercado de Valores, entre otras, registrar, liquidar y garantizar las operaciones de agentes.

**Sociedad fiduciaria:** incluye las operaciones de Rosario Administradora Sociedad Fiduciaria S.A., en su rol de fiduciario de fideicomisos, en los términos de la Ley 24.441.

**Tecnología y servicios:** Incluye operaciones de Rosario Derivados S.A. y Plataforma FCE S.A., entre otras, desarrollo y comercialización de software.

**Sociedad gerente:** Incluye las operaciones de Axis Sociedad Gerente de Fondos Comunes de Inversión S.A., en su rol de administradora de Fondos Comunes de Inversión.

El Grupo Mercado Argentino de Valores no presenta información por segmentos geográficos porque no existen explotaciones en entornos económicos con riesgos y rendimientos que sean significativamente diferentes.

Los siguientes cuadros presentan información sobre los resultados, los activos y los pasivos de los segmentos de negocio del Grupo Mercado Argentino de Valores, correspondientes al período finalizado el 31 de marzo de 2026, netos de saldos intergrupo:

	Garantía y liquidación de operaciones	Sociedad fiduciaria	Tecnología y servicios	Sociedad Gerente	Gestor de ECHEQ y FCEM	Servicio de liquidación FCE	Total
Activo corriente	103.234.604	3.800.749	1.175.574	6.306.915	-	-	114.517.841
Activo no corriente	28.904.550	152.676	291.562	400.580	-	-	29.749.369
<b>Total activo</b>	<b>132.139.154</b>	<b>3.953.425</b>	<b>1.467.136</b>	<b>6.707.495</b>	<b>-</b>	<b>-</b>	<b>144.267.210</b>
Pasivo corriente	50.606.170	200.344	582.495	1.849.017	-	-	53.238.026
Pasivo no corriente	629.001	3	60	21.368	-	-	650.432
<b>Total pasivo</b>	<b>51.235.171</b>	<b>200.347</b>	<b>582.555</b>	<b>1.870.385</b>	<b>-</b>	<b>-</b>	<b>53.888.458</b>

### ESTADO DE SITUACIÓN FINANCIERA

  
ALBERTO D. CURADO  
Presidente

  
CARLOS J. CANDA  
Tesorero




ESTEBAN LORENZO  
Por Consejo de Vigilancia

Firmado digitalmente a los efectos de su identificación con nuestro informe de fecha 11/05/2026  
VIGNA, SANTONI Y ASOCIADOS  
CPCE Prov. de Santa Fe Mat. N° 7/54  
CP Humberto D. Santoni (Socio)  
CPCE Prov. de Santa Fe Mat. N° 5727 - Ley 8738

	Garantía y liquidación de operaciones	Sociedad fiduciaria	Tecnología y servicios	Sociedad gerente	Gestor de ECHEQ y FCEM	Servicio de liquidación FCE	Total
<b>ESTADO DE RESULTADOS INTEGRALES</b>							
Ventas netas de bienes y servicios	12.961.088	1.606.093	6.524.392	5.554.670	-	-	26.646.243
Gastos	(8.428.804)	(1.117.830)	(6.182.440)	(4.692.219)	-	-	(20.421.293)
Resultado operativo	4.532.284	488.263	341.952	862.451	-	-	6.224.950
Resultados financieros y por tenencia							
Generados por activos:							
Intereses	11.471.472	709.635	119.535	417.259	-	-	12.717.901
Rtdos. por tenencia de títulos valores	19.222.318	-	112.612	1.154.166	-	-	20.489.096
Diferencias de cambio	712.516	72.158	(2.278)	34.757	-	-	817.153
Otros resultados financieros	(137)	-	-	-	-	-	(137)
Generados por pasivos:							
Intereses	(16.360.416)	-	(10.733)	(404.407)	-	-	(16.775.556)
Diferencias de cambio	(14.366)	-	-	(24.160)	-	-	(38.526)
Otros resultados financieros	(9.395)	-	-	-	-	-	(9.395)
Resultado por exposición a los cambios en el poder adquisitivo de la moneda	(11.442.341)	(814.057)	(99.827)	(997.370)	-	-	(13.353.594)
Subtotal Rtdos. financieros y por tenencia	3.579.651	(32.264)	119.309	180.245	-	-	3.846.942
Resultados por inversiones en Sociedades							
Art. 33 Ley General de Sociedades	4.192.639	-	-	-	-	-	4.192.639
Otros ingresos y egresos	60.873	-	-	-	-	-	60.873
Resultado antes de impuesto	12.365.447	455.999	461.261	1.042.696	-	-	14.325.404
Impuesto a las ganancias	(3.184.736)	(94.660)	(142.038)	(309.652)	-	-	(3.731.086)
Ganancia del período	9.180.711	361.339	319.223	733.044	-	-	10.594.318
Participación sobre el total de ingresos	48,64%	6,03%	24,49%	20,86%	0,00%	0,00%	100,00%

  
ALBERTO D. CURADO  
Presidente

  
CARLOS J. CANDA  
Tesoroero



ESTEBAN LORENZO  
Por Consejo de Vigilancia

Firmado digitalmente a los efectos de su identificación con nuestro informe de fecha 11/05/2026

VIGNA, SANTONI Y ASOCIADOS  
CPCE Prov. de Santa Fe Mat. N° 7/54  
CP Humberto D. Santoni (Socio)

CPCE Prov. de Santa Fe Mat. N° 5727 - Ley 8738

**NOTA 15 - HECHOS POSTERIORES**

*No se han producido hechos posteriores entre el 31 de marzo de 2026 y la fecha de emisión de los presentes estados financieros que pudieran afectar la situación financiera o los resultados de la Sociedad en forma significativa.*



**ALBERTO D. CURADO**  
Presidente



*Firmado digitalmente a los efectos de su identificación  
con nuestro informe de fecha 11/05/2026  
VIGNA, SANTONI Y ASOCIADOS  
CPCE Prov. de Santa Fe Mat. N° 7/54  
CP Humberto D. Santoni (Socio)  
CPCE Prov. de Santa Fe Mat. N° 5727 - Ley 8738*



**CARLOS J. CANDA**  
Tesorero



**ESTEBAN LORENZO**  
Por Consejo de Vigilancia

**MERCADO ARGENTINO DE VALORES SOCIEDAD ANÓNIMA**

**ESTADOS FINANCIEROS INTERMEDIOS CONSOLIDADOS CONDENSADOS**

Período finalizado el 31 de marzo de 2026

(Presentado en forma comparativa con cifras correspondientes al ejercicio finalizado el 30 de junio de 2025)

(En moneda homogénea - En miles de pesos)

**ANEXO A**

**BIENES DE USO CONSOLIDADOS**

Rubros	Valores de incorporación				Amortizaciones				Neto al 31/03/2026	Neto al 30/06/2025	
	Al comienzo del período	Aumentos	Disminucio- nes	Al cierre del período	Acumuladas al comienzo del período	Disminucio- nes	Del período				Acumuladas al cierre del período
							%	Monto (1)			
Muebles, útiles e instalaciones	635.735	56.176	(5.024)	686.887	387.504	(5.024)	10	42.060	424.540	248.232	
Equipos de computación y reproducción	2.019.596	112.256	(3.097)	2.128.755	1.368.376	(3.097)	20	190.603	1.555.882	651.220	
Mejoras sobre inmuebles de terceros	528.921	172.932	-	701.853	246.592	-	10	40.844	287.436	282.329	
Rodados	649.521	164.519	(75.614)	738.426	329.843	(45.368)	20	93.686	378.161	319.678	
Inmuebles	2.975.758	-	-	2.975.758	132.122	-	2	33.032	165.154	2.810.604	
<b>TOTALES</b>	<b>6.809.531</b>	<b>505.883</b>	<b>(83.735)</b>	<b>7.231.679</b>	<b>2.464.437</b>	<b>(53.489)</b>		<b>400.225</b>	<b>2.811.173</b>	<b>4.420.506</b>	

(1) Las amortizaciones del período fueron imputadas a Gastos (Anexo H)



Firmado digitalmente a los efectos de su identificación  
con nuestro informe de fecha 11/05/2026  
VIGNA, SANTONI Y ASOCIADOS  
CPCE Prov. de Santa Fe Mat. N° 7/54  
CP Humberto D. Santoni (Socio)  
CPCE Prov. de Santa Fe Mat. N° 5727 - Ley 8738



ESTEBAN LORENZO  
Por Consejo de Vigilancia



ALBERTO D. CURADO  
Presidente



CARLOS J. CANDA  
Tesorero

**MERCADO ARGENTINO DE VALORES SOCIEDAD ANÓNIMA**

**ESTADOS FINANCIEROS INTERMEDIOS CONSOLIDADOS CONDENSADOS**

Periodo finalizado el 31 de marzo de 2026

(Presentado en forma comparativa con cifras correspondientes al ejercicio finalizado el 30 de junio de 2025)

(En moneda homogénea - En miles de pesos)

**ANEXO B**

**ACTIVOS INTANGIBLES CONSOLIDADOS**

Rubros	Valores de incorporación				Amortizaciones				Neto al 31/03/2026	Neto al 30/06/2025	
	Al comienzo del periodo	Aumentos	Disminuciones	Al cierre del periodo	Acumuladas al comienzo del periodo	Disminuciones	Del periodo				Acumuladas al cierre del periodo
							%	Monto (1)			
Licencias y programas de computación	274.758	-	(170.554)	104.204	267.378	(170.554)	10	4.476	101.300	7.380	
Gastos de organización	1.249	-	-	1.249	1.249	-	-	-	1.249	-	
Desarrollo de sistemas	4.747.922	71.138	-	4.819.060	4.388.906	-	20	211.405	4.600.311	359.016	
Marcas y patentes	1.930	-	-	1.930	1.930	-	-	-	1.930	-	
Derechos exclusivos para la negociación bursátil de cheques de pago diferido	329.292	-	-	329.292	-	-	-	-	-	329.292	
<b>TOTALES</b>	<b>5.355.151</b>	<b>71.138</b>	<b>(170.554)</b>	<b>5.255.735</b>	<b>4.659.463</b>	<b>(170.554)</b>		<b>215.881</b>	<b>4.704.790</b>	<b>550.945</b>	

(1) Las amortizaciones del periodo fueron imputadas a Gastos (Anexo H)

firmado digitalmente a los efectos de su identificación con nuestro informe de fecha 11/05/2026  
 VIGNA, SANTONI Y ASOCIADOS  
 CPCE Prov. de Santa Fe Mat. N° 7/54  
 CP Humberto D. Santoni (Socio)  
 CPCE Prov. de Santa Fe Mat. N° 5727 - Ley 8738

ESTEBAN LORENZO  
 Por Consejo de Vigilancia

ALBERTO D. CURADO  
 Presidente

CARLOS J. CANDA  
 Tesorero

**MERCADO ARGENTINO DE VALORES SOCIEDAD ANÓNIMA**

**ESTADOS FINANCIEROS INTERMEDIOS CONSOLIDADOS CONDENSADOS**

Período finalizado el 31 de marzo de 2026

(Presentado en forma comparativa con cifras correspondientes al ejercicio finalizado el 30 de junio de 2025)

(En moneda homogénea - En miles de pesos)

**ANEXO C**

**TÍTULOS VALORES, ACTIVOS FINANCIEROS A COSTO AMORTIZADO, OTROS ACTIVOS FINANCIEROS  
E INVERSIONES EN OTRAS SOCIEDADES CONSOLIDADAS**

Sociedad emisora, denominación y características de los valores	Cantidad al 31/03/2026	Valor de cotización en miles	Valor de costo amortizado en miles	Valor de costo reexpresado en miles	Valor patrimonial proporcional en miles	Valor de libros al 31/03/2026		Valor de libros al 30/06/2025	
						Corrientes en miles	No corrientes en miles	Corrientes en miles	No corrientes en miles
<b>EFFECTIVO Y EQUIVALENTES</b>									
<b>Títulos valores equivalentes a efectivo</b>									
Fondos comunes de inversión:									
Axis Pesos Clase B	-	-	-	-	-	-	1.111	-	-
Pionero Pesos FCI Clase B	5.643.935	554.692	-	-	-	554.692	210.435	-	-
Pionero Pesos Plus Clase B	917.739	53.334	-	-	-	53.334	-	-	-
Subtotales Fondos comunes de inversión						608.026	211.546	-	-
<b>TOTALES EFFECTIVO Y EQUIVALENTES</b>						608.026	211.546	-	-
<b>OTROS ACTIVOS FINANCIEROS</b>									
<b>Títulos valores</b>									
Títulos públicos y otros títulos de deuda:									
Bonos de la República Argentina USD Step up vto. 2030 (Anexo G)	984.889	856.361	-	-	-	856.361	8.327.148	-	-
Bonos de la República Argentina USD Step up vto. 2035 (Anexo G)	3.246.457	3.458.775	-	-	-	3.458.775	519.732	-	-
Bonos de la República Argentina USD Step up vto. 2038 (Anexo G)	3.052.943	3.358.237	-	-	-	3.358.237	-	-	-
Bonos de la República Argentina \$ ajuste por Cer vto. 30/06/2026	3.656	13	-	-	-	13	-	-	-
Bonos de la República Argentina \$ ajuste por Cer vto. 30/06/2028	422.474.452	1.316.853	-	-	-	1.316.853	-	-	-
Bonos del Tesoro Nacional \$ ajuste por Cer vto. 30/10/2026	669.063.343	1.016.642	-	-	-	1.016.642	-	-	-
Bonos del Tesoro Nacional \$ ajuste por Cer vto. 15/12/2027	10.000	25	-	-	-	25	-	-	-
Bonos del Tesoro Nacional \$ ajuste por Cer vto. 31/03/2027	55.163.885	109.528	-	-	-	109.528	-	-	-
Bonos del Tesoro Nacional \$ cero cupón ajuste por Cer vto. 30/09/2027	1.500.000.000	1.410.000	-	-	-	1.410.000	-	-	-
Bonos del Tesoro Nacional \$ cero cupón ajuste por Cer vto. 29/09/2028	1.500.000.000	1.256.250	-	-	-	1.256.250	-	-	-

ESTEBAN LORENZO  
Por Consejo de Vigilancia

ALBERTO D. CURADO  
Presidente

CARLOS J. CANDA  
Tesorero

Firmado digitalmente a los efectos de su identificación con nuestro informe de fecha 11/05/2026  
VIGNA, SANTONI Y ASOCIADOS  
CPCE Prov. de Santa Fe Mat. N° 7/54  
CP Humberto D. Santoni (Socio)  
CPCE Prov. de Santa Fe Mat. N° 5727 - Ley 8738

**MERCADO ARGENTINO DE VALORES SOCIEDAD ANÓNIMA**

**ESTADOS FINANCIEROS INTERMEDIOS CONSOLIDADOS CONDENSADOS**

Periodo finalizado el 31 de marzo de 2026

(Presentado en forma comparativa con cifras correspondientes al ejercicio finalizado el 30 de junio de 2025)

(En moneda homogénea - En miles de pesos)

**ANEXO C (Cont.)**

**TÍTULOS VALORES, ACTIVOS FINANCIEROS A COSTO AMORTIZADO, OTROS ACTIVOS FINANCIEROS E INVERSIONES EN OTRAS SOCIEDADES CONSOLIDADAS**

Sociedad emisora, denominación y características de los valores	Cantidad al 31/03/2026	Valor de cotización en miles	Valor de costo amortizado en miles	Valor de costo reexpresado en miles	Valor patrimonial proporcional en miles	Valor de libros al 31/03/2026		Valor de libros al 30/06/2025	
						Corrientes en miles	No corrientes en miles	Corrientes en miles	No corrientes en miles
Bonos del Tesoro Nacional capitalizables en \$ vto 13/02/2026	-	-	-	-	-	-	700	-	-
Bonos del Tesoro Nacional capitalizables en \$ vto 30/06/2026	-	-	-	-	-	-	923.759	-	-
Bonos del Tesoro Nacional Boncer en \$ vto 31/03/2026	-	-	-	-	-	-	231.467	-	-
Bonos del Tesoro Nacional Boncer en \$ vto 9/11/2028	60.000.000	1.156.200	-	-	-	1.156.200	-	-	-
Bonos del Tesoro Nacional Boncer en \$ vto 15/12/2026	39.840.637	106.474	-	-	-	106.474	-	-	-
Bonos Globales de la Republica Argentina USD Step up vto. 2030 (Anexo G)	-	-	-	-	-	-	853.039	-	-
Bonos Nación tasa dual en \$ vto 30/06/2026	-	-	-	-	-	-	44.567	-	-
Bonos Nación tasa dual en \$ vto 15/09/2026	-	-	-	-	-	-	9.984	-	-
Bonos Nación tasa dual en \$ vto 15/12/2026	-	-	-	-	-	-	248.856	-	-
Letras del Tesoro Nacional \$ ajuste por Cer a descuento vto. 29/05/2026	438.129.093	494.823	-	-	-	494.823	-	-	-
Letras del Tesoro Nacional \$ ajuste por Cer a descuento vto. 30/11/2026	912.539.532	1.005.938	-	-	-	1.005.938	-	-	-
Letras del Tesoro Nacional capitalizables en \$ vto 31/07/2025	-	-	-	-	-	-	6	-	-
Letras del Tesoro Nacional capitalizables en \$ vto 15/08/2025	-	-	-	-	-	-	56.057	-	-
Letras del Tesoro Nacional capitalizables en \$ vto 10/11/2025	-	-	-	-	-	-	6.550	-	-
Letras del Tesoro Nacional capitalizables en \$ vto 29/05/2026	-	-	-	-	-	-	31	-	-
Letras del Tesoro Nacional capitalizables en \$ vto 17/04/2026	10	-	-	-	-	-	-	-	-
Letras del Tesoro Nacional Tamar capitalizables en \$ vto 31/07/2025	-	-	-	-	-	-	10.128	-	-
Letras del Tesoro Nacional Tamar en \$ vto 30/04/2026	488.689.379	552.463	-	-	-	552.463	-	-	-
Letras del Tesoro Nacional vinc. U\$S cero cupón vto. 30/04/2026 (Anexo G)	10	14	-	-	-	14	-	-	-
Subtotales Títulos públicos y otros títulos de deuda						16.098.596	11.232.024		
Acciones y Cedearas:									
A3 Mercados S.A.	90.967	268.807	-	-	-	268.807	415.835	-	-
Aluar S.A.	292.617	274.182	-	-	-	274.182	-	-	-

Firmado digitalmente a los efectos de su identificación con nuestro informe de fecha 11/05/2026  
 VIGNA, SANTONI Y ASOCIADOS  
 CPCE Prov. de Santa Fe Mat. N° 7/54  
 CP Humberto D. Santoni (Socio)  
 CPCE Prov. de Santa Fe Mat. N° 5727 - Ley 8738

ESTEBAN LORENZO  
 Por Consejo de Vigilancia

ALBERTO D. CURADO  
 Presidente

CARLOS J. CANDA  
 Tesorero

**MERCADO ARGENTINO DE VALORES SOCIEDAD ANÓNIMA**

**ESTADOS FINANCIEROS INTERMEDIOS CONSOLIDADOS CONDENSADOS**

Período finalizado el 31 de marzo de 2026

(Presentado en forma comparativa con cifras correspondientes al ejercicio finalizado el 30 de junio de 2025)

(En moneda homogénea - En miles de pesos)

**ANEXO C (Cont.)**

**TÍTULOS VALORES, ACTIVOS FINANCIEROS A COSTO AMORTIZADO, OTROS ACTIVOS FINANCIEROS  
E INVERSIONES EN OTRAS SOCIEDADES CONSOLIDADAS**

Sociedad emisora, denominación y características de los valores	Cantidad al 31/03/2026	Valor de cotización en miles	Valor de costo amortizado en miles	Valor de costo reexpresado en miles	Valor patrimonial proporcional en miles	Valor de libros al 31/03/2026		Valor de libros al 30/06/2025	
						Corrientes en miles	No corrientes en miles	Corrientes en miles	No corrientes en miles
Banco Macro S.A.	102.604	1.170.712	-	-	-	1.170.712	-	-	-
Bolsas y Mercados Argentinos S.A.	-	-	-	-	-	-	-	1.736.881	-
Cedear Coca Cola Company (Anexo G)	33.934	761.479	-	-	-	761.479	-	-	-
Cedear McDonald's Corporation (Anexo G)	38.615	738.319	-	-	-	738.319	-	-	-
Cedear Procter & Gamble (Anexo G)	49.728	706.138	-	-	-	706.138	-	-	-
Cedear General Electric	54	2.822	-	-	-	2.822	-	-	-
Grupo Financiero Galicia	154.743	1.066.179	-	-	-	1.066.179	-	1.673	-
Metrogas S.A.	1.364	2.969	-	-	-	2.969	-	-	-
Mirgor S.A.	40	735	-	-	-	735	-	-	-
Pampa Energía S.A.	193.316	1.005.243	-	-	-	1.005.243	-	40.908	-
YPF Argentina S.A.	18.454	1.245.645	-	-	-	1.245.645	-	129.353	-
Subtotales Acciones						7.243.230	-	2.324.650	-
Fondos comunes de inversión:									
Axis Capital 1 Clase B	230.443.338	4.668.595	-	-	-	4.668.595	-	8.262.620	-
Axis Estrategia 1 Clase B	662.958.173	5.585.182	-	-	-	5.585.182	-	9.625.439	-
Axis Estrategia 18 Clase B	5.648.311.452	11.371.073	-	-	-	11.371.073	-	5.946.804	-
Axis Pesos Clase B	2.708.932.953	5.841.971	-	-	-	5.841.971	-	1.991.685	-
Megainver Estrategia Agro Clase B (Anexo G)	75.000	134	-	-	-	134	-	168	-
Megainver Apto Ley 27.260 - Clase B USD (Anexo G)	229.058	314.318	-	-	-	314.318	-	334.163	-
Pionero Ahorro Dólares Clase B (Anexo G)	-	-	-	-	-	-	-	59.439	-
Pionero FF FCI (Fideicomisos Financieros Tamar) - Clase U (ARS)	1.240.473	299.326	-	-	-	299.326	-	-	-
Pionero Money Market Dólares FCI Clase B (Anexo G)	211.317	291.311	-	-	-	291.311	-	58.436	-
Subtotales Fondos comunes de inversión						28.371.910	-	26.278.754	-
<b>TOTALES OTROS ACTIVOS FINANCIEROS</b>						<b>51.713.736</b>	<b>-</b>	<b>39.835.428</b>	<b>-</b>

ESTEBAN LORENZO  
Por Consejo de Vigilancia

ALBERTO D. CURADO  
Presidente

CARLOS J. CANDA  
Tesorero

Firmado digitalmente a los efectos de su identificación  
con nuestro informe de fecha 11/05/2026

VIGNA, SANTONI Y ASOCIADOS  
CPCE Prov. de Santa Fe Mat. N° 7/54  
CP Humberto D. Santoni (Socio)  
CPCE Prov. de Santa Fe Mat. N° 5727 - Ley 8738

**MERCADO ARGENTINO DE VALORES SOCIEDAD ANÓNIMA**

**ESTADOS FINANCIEROS INTERMEDIOS CONSOLIDADOS CONDENSADOS**

Período finalizado el 31 de marzo de 2026

(Presentado en forma comparativa con cifras correspondientes al ejercicio finalizado el 30 de junio de 2025)

(En moneda homogénea - En miles de pesos)

**ANEXO C (Cont.)**

**TÍTULOS VALORES, ACTIVOS FINANCIEROS A COSTO AMORTIZADO, OTROS ACTIVOS FINANCIEROS  
E INVERSIONES EN OTRAS SOCIEDADES CONSOLIDADAS**

Sociedad emisora, denominación y características de los valores	Cantidad al 31/03/2026	Valor de cotización en miles	Valor de costo amortizado en miles	Valor de costo reexpresado en miles	Valor patrimonial proporcional en miles	Valor de libros al 31/03/2026		Valor de libros al 30/06/2025	
						Corrientes en miles	No corrientes en miles	Corrientes en miles	No corrientes en miles
<b>OTROS ACTIVOS FINANCIEROS DE DISPONIBILIDAD RESTRINGIDA</b>									
Títulos públicos y otros títulos de deuda (Nota 10):									
Bonos de la República Argentina USD Step up vto. 2030 (Anexo G)	9.000.000	8.260.250	-	-	-	8.260.250	-	8.555.570	-
Bonos de la República Argentina USD Step up vto. 2035 (Anexo G)	6.235.000	6.642.769	-	-	-	6.642.769	-	2.504.853	-
Bonos de la República Argentina USD Step up vto. 2038 (Anexo G)	-	-	-	-	-	-	-	4.868.932	-
Bonos de la República Argentina \$ ajuste por Cer vto. 30/06/2026	395.270.000	1.455.384	-	-	-	1.455.384	-	-	-
Bonos de la República Argentina \$ ajuste por Cer vto. 30/06/2028	227.525.548	709.197	-	-	-	709.197	-	-	-
Bonos del Tesoro Nacional \$ ajuste por Cer vto. 15/12/2027	1.217.490.000	3.019.375	-	-	-	3.019.375	-	-	-
Bonos del Tesoro Nacional \$ ajuste por Cer vto. 30/10/2026	3.590.332.840	6.100.661	-	-	-	6.100.661	-	-	-
Bonos del Tesoro Nacional capitalizables en \$ vto 13/02/2026	-	-	-	-	-	-	-	627.721	-
Bonos del Tesoro Nacional Boncer en \$ vto 31/03/2026	-	-	-	-	-	-	-	276.069	-
Bonos del Tesoro Nacional TF en \$ vto 30/05/2030	-	-	-	-	-	-	-	672.336	-
Bonos Globales de la República Argentina USD Step up vto. 2030 (Anexo G)	-	-	-	-	-	-	-	91.386	-
Bonos Globales de la República Argentina USD Step up vto. 2035 (Anexo G)	-	-	-	-	-	-	-	1.115.644	-
Bonos Nación tasa dual en \$ vto 30/06/2026	-	-	-	-	-	-	-	37.237	-
Bonos Nación tasa dual en \$ vto 15/09/2026	-	-	-	-	-	-	-	444.568	-
Bonos para la reconstrucción de una Argentina libre USD serie 1 vto. 31/10/2027 (Anexo G)	-	-	-	-	-	-	-	-	-
Letras del Tesoro Nacional capitalizables en \$ vto 31/07/2025	-	-	-	-	-	-	-	887.168	-
Letras del Tesoro Nacional capitalizables en \$ vto 15/08/2025	-	-	-	-	-	-	-	1.710.996	-
Letras del Tesoro Nacional capitalizables en \$ vto 29/05/2026	-	-	-	-	-	-	-	882.793	-
Letras del Tesoro Nacional capitalizables en \$ vto 17/04/2026	-	-	-	-	-	-	-	623.859	-
Letras del Tesoro Nacional \$ ajuste por Cer a descuento vto. 29/05/2026	999.999.990	1.089.900	-	-	-	1.089.900	-	-	-
Letras del Tesoro Nacional \$ ajuste por Cer a descuento vto. 30/11/2026	801.630.000	905.361	-	-	-	905.361	-	-	-
Letras del Tesoro Nacional \$ ajuste por Cer a descuento vto. 30/11/2026	4.643.595.416	5.118.867	-	-	-	5.118.867	-	-	-
Letras del Tesoro Nacional Tamar capitalizables en \$ vto 31/07/2025	-	-	-	-	-	-	-	438.301	-



Firmado digitalmente a los efectos de su identificación con nuestro informe de fecha 11/05/2026  
 VIGNA, SANTONI Y ASOCIADOS  
 CPCE Prov. de Santa Fe Mat. N° 7/54  
 CP Humberto D. Santoni (Socio)  
 CPCE Prov. de Santa Fe Mat. N° 5727 - Ley 8738



ESTEBAN LORENZO  
 Por Consejo de Vigilancia



ALBERTO D. CURADO  
 Presidente



CARLOS J. CANDA  
 Tesorero

**MERCADO ARGENTINO DE VALORES SOCIEDAD ANÓNIMA**

**ESTADOS FINANCIEROS INTERMEDIOS CONSOLIDADOS CONDENSADOS**

Período finalizado el 31 de marzo de 2026

(Presentado en forma comparativa con cifras correspondientes al ejercicio finalizado el 30 de junio de 2025)

(En moneda homogénea - En miles de pesos)

**ANEXO C (Cont.)**

**TÍTULOS VALORES, ACTIVOS FINANCIEROS A COSTO AMORTIZADO, OTROS ACTIVOS FINANCIEROS E INVERSIONES EN OTRAS SOCIEDADES CONSOLIDADAS**

Sociedad emisora, denominación y características de los valores	Cantidad al 31/03/2026	Valor de cotización en miles	Valor de costo amortizado en miles	Valor de costo reexpresado en miles	Valor patrimonial proporcional en miles	Valor de libros al 31/03/2026		Valor de libros al 30/06/2025	
						Corrientes en miles	No corrientes en miles	Corrientes en miles	No corrientes en miles
Letras del Tesoro Nacional Tamar en \$ vto 30/04/2026	1.013.310.767	1.145.548	-	-	-	1.145.548	-	-	-
Letras del Tesoro Nacional vinc. U\$S cero cupón vto. 30/04/2026 (Anexo G)	999.990	1.375.486	-	-	-	1.375.486	-	-	-
US Treasury Note vto. 15/02/2028 (Anexo G)	500.000	664.585	-	-	-	664.585	-	-	-
US Treasury Bill ZCP vto. 21/01/2027 (Anexo G)	815.000	1.072.653	-	-	-	1.072.653	-	-	-
US Treasury Bill ZCP vto. 13/08/2026 (Anexo G)	507.000	677.780	-	-	-	677.780	-	-	-
Acciones y Cedearas (Nota 10):									
Aluar S.A.	4.190.483	3.926.482	-	-	-	3.926.482	-	-	-
Bolsas y Mercados Argentinos S.A.	-	-	-	-	-	-	-	1.625.234	-
BBVA Banco Francés S.A.	-	-	-	-	-	-	-	2.201.278	-
Banco Macro S.A.	-	-	-	-	-	-	-	5.360.701	-
YPF Argentina S.A.	-	-	-	-	-	-	-	1.501.423	-
Fondos comunes de inversión (Nota 10):									
Axis Capital 1 Clase B	-	-	-	-	-	-	-	1.679.314	-
Axis Estrategia 1 Clase B	-	-	-	-	-	-	-	1.666.020	-
Axis Estrategia 15 Clase B	-	-	-	-	-	-	-	15.636	-
Axis Estrategia 18 Clase B	-	-	-	-	-	-	-	11.268.807	-
Axis Pesos Clase B	-	-	-	-	-	-	-	26.330.953	-
<b>TOTALES OTROS ACTIVOS FINANCIEROS DE DISPONIBILIDAD RESTRINGIDA</b>	<b>5.031.360.244</b>	<b>10.850.420</b>	<b>-</b>	<b>-</b>	<b>-</b>	<b>10.850.420</b>	<b>-</b>	<b>75.386.799</b>	<b>-</b>

Firmado digitalmente a los efectos de su identificación con nuestro informe de fecha 11/05/2026  
 VIGNA, SANTONI Y ASOCIADOS  
 CPCE Prov. de Santa Fe Mat. N° 7154  
 CP Humberto D. Santoni (Socio)  
 CPCE Prov. de Santa Fe Mat. N° 5727 - Ley 8738

ALBERTO D. CURADO  
 Presidente

CARLOS J. CANDA  
 Tesorero

**MERCADO ARGENTINO DE VALORES SOCIEDAD ANÓNIMA**

**ESTADOS FINANCIEROS INTERMEDIOS CONSOLIDADOS CONDENSADOS**

Período finalizado el 31 de marzo de 2026

(Presentado en forma comparativa con cifras correspondientes al ejercicio finalizado el 30 de junio de 2025)

(En moneda homogénea - En miles de pesos)

**ANEXO C (Cont.)**

**TÍTULOS VALORES, ACTIVOS FINANCIEROS A COSTO AMORTIZADO, OTROS ACTIVOS FINANCIEROS  
E INVERSIONES EN OTRAS SOCIEDADES CONSOLIDADAS**

Sociedad emisora, denominación y características de los valores	Cantidad al 31/03/2026	Valor de cotización en miles	Valor de costo amortizado en miles	Valor de costo reexpresado en miles	Valor patrimonial proporcional en miles	Valor de libros al 31/03/2026		Valor de libros al 30/06/2025	
						Corrientes en miles	No corrientes en miles	Corrientes en miles	No corrientes en miles
<b>FIDEICOMISOS DE GARANTÍA</b>									
Fideicomiso Financiero Privado de Garantía MTR	20	-	-	-	3.438	-	3.438	-	3.117
						-	3.438	-	3.117
<b>INVERSIONES PERMANENTES EN SOCIEDADES RELACIONADAS</b>									
Rosario Valores S.A.	4.821	-	-	-	21.949.580	-	21.949.580	-	17.756.941
<b>TOTALES INVERSIONES PERMANENTES EN SOCIEDADES RELACIONADAS</b>									
						-	21.949.580	-	17.756.941
<b>INVERSIONES EN OTRAS SOCIEDADES</b>									
Banco del Sol S.A.	586.889	-	-	1.307.332	-	-	1.307.332	-	1.114.670
Bolsa de Comercio Valparaíso	-	-	-	-	-	-	-	-	18.326
Caja de Valores S.A.	18.333	-	-	622	-	-	622	-	622
Castor Oil Argentina S.A.	6	-	-	14.544	-	-	14.544	-	18.192
Garantizar S.G.R.	400	-	-	-	-	-	-	-	1
Merproar S.A.	4.900	-	-	36	-	-	36	-	45
The Hybrid S.A.S	25.000	-	-	2.943	-	-	2.943	-	3.008
Matchfin Founders LTD.	250	-	-	73	-	-	73	-	73
<b>TOTALES INVERSIONES EN OTRAS SOCIEDADES</b>									
						-	1.325.550	-	1.154.937

Firmado digitalmente a los efectos de su identificación con nuestro informe de fecha 11/05/2026  
VIGNA, SANTONI Y ASOCIADOS  
CPCE Prov. de Santa Fe Mat. N° 7/54  
CP Humberto D. Santoni (Socio)  
CPCE Prov. de Santa Fe Mat. N° 5727 - Ley 8738

ESTEBAN LORENZO  
Por Consejo de Vigilancia

ALBERTO D. CURADO  
Presidente

CARLOS J. CANDA  
Tesorero

**MERCADO ARGENTINO DE VALORES SOCIEDAD ANÓNIMA**

**ESTADOS FINANCIEROS INTERMEDIOS CONSOLIDADOS CONDENSADOS**

Período finalizado el 31 de marzo de 2026

(Presentado en forma comparativa con cifras correspondientes al ejercicio finalizado el 30 de junio de 2025)

(En moneda homogénea - En miles de pesos)

**ANEXO D**

**COLOCACIONES FINANCIERAS EQUIVALENTES A EFECTIVO Y  
OTROS ACTIVOS FINANCIEROS A COSTO AMORTIZADO CONSOLIDADOS**

Cuenta principal y características	Valor de libros al 31/03/2026	Valor de libros al 30/06/2025
	Corrientes en miles	Corrientes en miles
<b>EFFECTIVO Y EQUIVALENTES</b>		
Cauciones bursátiles	-	34.721
<b>TOTALES EFFECTIVO Y EQUIVALENTES</b>	-	34.721

ALBERTO D. CURADO  
Presidente

CARLOS J. CANDA  
Tesorero

Firmado digitalmente a los efectos de su identificación  
con nuestro informe de fecha 11/05/2026  
VIGNA, SANTONI Y ASOCIADOS  
CPCE Prov. de Santa Fe Mat. N° 7/54  
CP Humberto D. Santoni (Socio)  
CPCE Prov. de Santa Fe Mat. N° 5727 - Ley 8738

ESTEBAN LORENZO  
Por Consejo de Vigilancia

## MERCADO ARGENTINO DE VALORES SOCIEDAD ANÓNIMA

### ESTADOS FINANCIEROS INTERMEDIOS CONSOLIDADOS CONDENSADOS

Período finalizado el 31 de marzo de 2026

(Presentado en forma comparativa con cifras correspondientes al ejercicio finalizado el 30 de junio de 2025)

(En moneda homogénea - En miles de pesos)

ANEXO E

#### PREVISIONES CONSOLIDADAS

Rubros	Saldos al comienzo del período	Aumentos del período (1)	Saldos al 31/03/2026	Saldos al 30/06/2025
<b>INCLUÍDAS EN EL PASIVO</b>				
<b>Previsiones</b>				
Previsión para contingencias	619.586	9.395	628.981	619.586
<b>TOTALES</b>	<b>619.586</b>	<b>9.395</b>	<b>628.981</b>	<b>619.586</b>

(1) Imputadas a Resultados financieros y por tenencia generados por pasivos

ALBERTO D. CURADO  
Presidente

CARLOS J. CANDA  
Tesorero

Firmado digitalmente a los efectos de su identificación  
con nuestro informe de fecha 11/05/2026  
VIGNA, SANTONI Y ASOCIADOS  
CPCE Prov. de Santa Fe Mat. N° 7/54  
CP Humberto D. Santoni (Socio)  
CPCE Prov. de Santa Fe Mat. N° 5727 - Ley 8738

ESTEBAN LORENZO  
Por Consejo de Vigilancia

**MERCADO ARGENTINO DE VALORES SOCIEDAD ANÓNIMA**

ESTADOS FINANCIEROS INTERMEDIOS CONSOLIDADOS CONDENSADOS

Período finalizado el 31 de marzo de 2026

(Presentado en forma comparativa con cifras correspondientes al ejercicio finalizado el 30 de junio de 2025)

(En moneda homogénea - En miles de pesos)

**ANEXO G**

**ACTIVOS Y PASIVOS EN MONEDA EXTRANJERA CONSOLIDADOS**

Rubros	Al 31/03/2026				Al 30/06/2025		
	Clase de moneda	Monto de moneda extranjera	Cambio o cotización vigente en pesos	Monto en moneda nacional en miles de pesos	Clase de moneda	Monto de moneda extranjera	Monto en moneda nacional en miles de pesos
<b>ACTIVOS</b>							
<b>ACTIVOS CORRIENTES</b>							
<b>Efectivo y equivalentes</b>							
<i>Caja y bancos:</i>							
<i>Moneda extranjera en caja de seguridad</i>	Euro	50	1.540,00	77	Euro	50	86
<i>Bancos cuentas en el exterior</i>	U\$S	36.289	1.355,00	49.172	U\$S	36.289	52.883
<i>Bancos cuentas corrientes y especiales</i>	U\$S	73.352	1.355,00	99.391	U\$S	57.380	83.618
<b>Otros activos financieros</b>							
<i>Títulos valores:</i>							
<i>Títulos públicos y otros títulos de deuda:</i>							
<i>Bonos de la República Argentina USD Step up vto. 2030</i>	U\$S	984.889	869,50	856.361	U\$S	8.030.335	8.327.148
<i>Bonos de la República Argentina USD Step up vto. 2035</i>	U\$S	3.246.457	1.065,40	3.458.775	U\$S	500.000	519.732
<i>Bonos de la República Argentina USD Step up vto. 2038</i>	U\$S	3.052.943	1.100,00	3.358.237	-	-	-
<i>Letras del Tesoro Nacional vinc. U\$S cero cupón vto. 30/04/2026</i>	U\$S	10	1.375,50	14	-	-	-
<i>Bonos Globales de la República Argentina USD Step up vto. 2030</i>	-	-	-	-	U\$S	803.160	853.039
<i>Acciones y Cedearas:</i>							
<i>Cedear Coca Cola Company</i>	U\$S	33.934	22.440,00	761.479	-	-	-
<i>Cedear McDonald's Corporation</i>	U\$S	38.615	19.120,00	738.319	-	-	-
<i>Cedear Procter &amp; Gamble</i>	U\$S	49.728	14.200,00	706.138	-	-	-
<i>Fondos comunes de inversión:</i>							
<i>Megainver Estrategia Agro Clase B</i>	U\$S	75.000	1,80	134	U\$S	75.000	168
<i>Megainver Apto Ley 27.260 - Clase B USD</i>	U\$S	231.969	1.355,00	314.318	U\$S	229.058	334.163
<i>Pionero Ahorro Dólares Clase B</i>	-	-	-	-	U\$S	38.800	59.439
<i>Pionero Money Market Dólares FCI Clase B</i>	U\$S	212.816	1.378,55	291.311	U\$S	39.814	58.436
<b>Otros activos financieros de disponibilidad restringida (Nota 10)</b>							
<i>Moneda extranjera</i>	U\$S	898.800	1.355,00	1.217.874	U\$S	1.268.344	1.848.294
<i>Títulos públicos y otros títulos de deuda:</i>							
<i>Bonos de la República Argentina USD Step up vto. 2030</i>	U\$S	9.500.000	869,50	8.260.250	U\$S	8.250.615	8.555.570



ALBERTO D. CURADO  
Presidente



CARLOS J. CANDA  
Tesorero




ESTEBAN LORENZO  
Por Consejo de Vigilancia

Firmado digitalmente a los efectos de su identificación con nuestro informe de fecha 11/05/2026  
VIGNA, SANTONI Y ASOCIADOS  
CPCE Prov. de Santa Fe Mat. N° 7/54  
CP Humberto D. Santoni (Socio)  
CPCE Prov. de Santa Fe Mat. N° 5727 - Ley 8738

**MERCADO ARGENTINO DE VALORES SOCIEDAD ANÓNIMA**

ESTADOS FINANCIEROS INTERMEDIOS CONSOLIDADOS CONDENSADOS

Período finalizado el 31 de marzo de 2026

(Presentado en forma comparativa con cifras correspondientes al ejercicio finalizado el 30 de junio de 2025)

(En moneda homogénea - En miles de pesos)

ANEXO G (Cont.)

**ACTIVOS Y PASIVOS EN MONEDA EXTRANJERA CONSOLIDADOS**

Rubros	Al 31/03/2026				Al 30/06/2025		
	Clase de moneda	Monto de moneda extranjera	Cambio o cotización vigente en pesos	Monto en moneda nacional en miles de pesos	Clase de moneda	Monto de moneda extranjera	Monto en moneda nacional en miles de pesos
Bonos de la República Argentina USD Step up vto. 2035	U\$S	6.235.000	1.065,40	6.642.769	U\$S	2.409.756	2.504.853
Bonos de la República Argentina USD Step up vto. 2038	-	-	-	-	U\$S	4.491.142	4.868.932
Bonos Globales de la República Argentina USD Step up vto. 2030	-	-	-	-	U\$S	86.042	91.386
Bonos Globales de la República Argentina USD Step up vto. 2035	-	-	-	-	U\$S	1.063.055	1.115.644
Bonos para la reconstrucción de una Argentina libre USD serie 1 vto. 31/10/2027	-	-	-	-	U\$S	584.609	887.168
Letras del Tesoro Nacional vinc. U\$S cero cupón vto. 30/04/2026	U\$S	999.990	1.375,50	1.375.486	-	-	-
US Treasury Note vto. 15/02/2028	U\$S	500.000	1.329,17	664.585	-	-	-
US Treasury Bill ZCP vto. 21/01/2027	U\$S	815.000	1.316,14	1.072.653	-	-	-
US Treasury Bill ZCP vto. 13/08/2026	U\$S	507.000	1.336,84	677.780	-	-	-
<b>Créditos</b>							
Deudores por liquidaciones en moneda extranjera	-	-	-	-	U\$S	16	23
Saldos disponibles con Agentes de Liquidación y Compensación	U\$S	3.008.353	1.355,00	4.076.319	U\$S	711.551	1.036.908
<b>Otros créditos</b>							
Saldos con agentes Ley Mercado de Capitales N° 26.831	U\$S	76.214	1.355,00	103.270	U\$S	924	1.347
<b>SUBTOTALES ACTIVOS CORRIENTES</b>				<b>34.724.712</b>			<b>31.198.837</b>
<b>TOTALES ACTIVOS</b>				<b>34.724.712</b>			<b>31.198.837</b>
<b>PASIVOS</b>							
<b>PASIVOS CORRIENTES</b>							
<b>Cuentas por pagar</b>							
Acreedores por liquidaciones	U\$S	15.314	1.355,00	20.750	U\$S	37.868	55.183
Acreedores por garantías	U\$S	34.520	1.355,00	46.775	U\$S	34.520	50.304
	Euro	5.000	1.540,00	7.700	Euro	5.000	8.631
Rentas a liquidar	U\$S	19.362	1.355,00	26.236	U\$S	8.950	13.042
Proveedores de bienes y servicios en moneda extranjera	U\$S	39.680	1.355,00	53.766	U\$S	19.615	28.584
<b>SUBTOTALES PASIVOS CORRIENTES</b>				<b>155.227</b>			<b>155.744</b>
<b>TOTALES PASIVOS</b>				<b>155.227</b>			<b>155.744</b>

ALBERTO D. CURADO  
Presidente

Firmado digitalmente a los efectos de su identificación con nuestro informe de fecha 11/05/2026  
VIGNA, SANTONI Y ASOCIADOS  
CPCE Prov. de Santa Fe Mat. N° 7/54  
CP Humberto D. Santoni (Socio)  
CPCE Prov. de Santa Fe Mat. N° 5727 - Ley 8738

CARLOS J. CANDA  
Tesorero

ESTEBAN LORENZO  
Por Consejo de Vigilancia

**MERCADO ARGENTINO DE VALORES SOCIEDAD ANÓNIMA**

**ESTADOS FINANCIEROS INTERMEDIOS CONSOLIDADOS CONDENSADOS**

Período finalizado el 31 de marzo de 2026

(Presentado en forma comparativa con cifras correspondientes al período de nueve meses finalizado el 31 de marzo de 2025)

(En moneda homogénea - En miles de pesos)

**ANEXO H**

**GASTOS CONSOLIDADOS  
INFORMACIÓN REQUERIDA POR EL ART. 64 INC. B) DE LA LEY GENERAL DE SOCIEDADES**

Rubros	Período julio a marzo	
	31/03/2026	31/03/2025
Honorarios y retribuciones por servicios	1.157.802	1.059.468
Sueldos y cargas sociales	8.547.857	7.401.059
Gastos de auditoría	40.048	15.317
Papelería y útiles de escritorio	11.033	9.457
Comunicaciones	21.574	24.340
Mantenimientos y reparaciones	43.938	52.290
Alquileres y servicios	248.673	212.392
Mantenimiento de sistemas	2.990.023	1.703.009
Gastos por prestación de servicios	557.060	385.350
Gestión de recursos humanos	604.152	614.848
Envíos, remesas y franqueos	2.020	1.118
Suscripciones, avisos y publicaciones	14.885	15.153
Seguros	1.135.551	649.828
Gastos bancarios	68.090	54.054
Movilidad	29.369	34.753
Publicidad, difusión y promoción	40.435	30.169
Capacitación y gastos del personal	11.474	5.659
Desarrollo comercial	10.895	1.815
Gastos institucionales	437.850	366.023
Comisiones ACyDI	3.295.563	2.316.656
Cámara Argentina de fondos comunes de inversión	37.816	29.610
Gastos de aportes a Sociedades de Garantías Recíprocas	41.260	59.480
Amortizaciones de bienes de uso (Anexo A)	400.225	402.021
Amortizaciones de activos intangibles (Anexo B)	215.881	456.739
Impuestos y tasas	1.298.396	1.008.328
Caja de Valores S.A.	78.553	88.938
Otros gastos	83.777	43.286
<b>SUBTOTALES</b>	<b>21.424.200</b>	<b>17.041.160</b>
Gastos recuperados	(1.002.907)	(1.101.904)
<b>TOTALES</b>	<b>20.421.293</b>	<b>15.939.256</b>



ALBERTO D. CURADO  
Presidente



CARLOS J. CANDA  
Tesorero



Firmado digitalmente a los efectos de su identificación  
con nuestro informe de fecha 11/05/2026  
VIGNA, SANTONI Y ASOCIADOS  
CPCE Prov. de Santa Fe Mat. N° 7/54  
CP Humberto D. Santoni (Socio)  
CPCE Prov. de Santa Fe Mat. N° 5727 - Ley 8738



ESTEBAN LORENZO  
Por Consejo de Vigilancia

# MERCADO ARGENTINO DE VALORES SOCIEDAD ANÓNIMA

## RESEÑA INFORMATIVA CONSOLIDADA

correspondiente al período de nueve meses finalizado el 31 de marzo de 2026

### 1) ACTIVIDAD DE LAS SOCIEDADES EN EL PERÍODO

Durante el tercer trimestre del ejercicio nro. 99, el principal instrumento de financiamiento PYME en el mercado de capitales fue el pagaré bursátil, con un crecimiento interanual para marzo del 2026 del 90%, representando para el cuarto trimestre del año un volumen operado que se elevó a \$4.139.853 millones de pesos (1) y un total de 11.422 instrumentos negociados.

Para el primer trimestre del 2026 el volumen total de financiamiento PYME fue de \$ 7.359.373 millones (1), con un crecimiento interanual para marzo del 2026 del 87%. Se negociaron 104.151 cheques de pago diferido por \$3.039.012 millones; de los cuales \$852.112 millones corresponden al segmento avalado y \$2.186.899 millones al directo. También 6.482 pagarés nominados en pesos por \$3.104.971 millones, pagarés nominados en dólares por \$1.034.882 millones ( ), dentro de aquellos nominados en pesos encontramos 69 pagarés producto por \$6.873 millones. Además de 3.094 facturas de crédito electrónica (FCE) por \$180.508 millones; \$161.477 millones se negociaron en pesos y \$19.031 en dólares (1).

En lo que respecta al esquema integral de fondos de garantía previsto en el Texto Ordenado de CNV, Título VI, Capítulo III; Sección VI, Artículo 16, basado en la aplicación de los principios IOSCO en materia de infraestructura de Mercados, la prueba de tensión trimestral arrojó un resultado positivo en la integración del Fondo de Garantía II, el cual se encuentra integrado con los aportes de los agentes que participan en el mercado en base a su riesgo y esos fondos fueron individualizados en cuentas segregadas e identificadas por MAV como "Fondo de Garantía II".

A lo largo del presente trimestre MAV continúa con su gestión ante el regulador sobre la defensa de la especialización de los mercados y los temas de competitividad para MAV como mercado especialista en productos de emisión individual, no estandarizados, para el financiamiento de la economía productiva y las asimetrías regulatorias que deja hoy abierta la normativa vigente, con la finalidad de lograr una respuesta regulatoria que proteja al mercado de capitales argentino.

Plataforma FCE S.A., herramienta Fintech "Marca Blanca" enfocada en la gestión y negociación de Facturas de Crédito Electrónicas MiPyMEs ("FCE"), continúa consolidándose como unidad Pre-Trade y Trade, disponible para todos los agentes MAV y sus clientes MiPyME. Al finalizar el período, Plataforma FCE integró a más de 450 MiPyMEs a través de más de 100 agentes que utilizan el sistema. Estas métricas evidencian una evolución positiva en el nivel de adopción de la Plataforma, acompañada por una ampliación progresiva de su base de usuarios en sus distintos roles.

Como Plataforma para el Financiamiento MiPyME, registrada en el BCRA con el número 708011, Plataforma FCE S.A. —la primera entidad de Grupo MAV autorizada e inscripta en un registro de la autoridad monetaria del país— se encuentra plenamente operativa para realizar operaciones en los términos del Artículo 13 de la Ley de Financiamiento Productivo N° 27.440. En la práctica, este vertical de negocios se inició en octubre de 2024, cuando se materializó la primera operación entre comitentes de Plataforma FCE S.A., existiendo un DVP ("Delivery Versus Payment") en la depositante No Agente de la Compañía. Desde entonces, se llevan a cabo tareas y reportes mensuales a BCRA, de acuerdo con lo dispuesto en el régimen informativo para "Plataformas para el Financiamiento MiPyME".

En materia tecnológica, el período estuvo marcado por avances significativos en dos frentes. Por un lado, se desarrolló una integración de datos MAV que enriquece la experiencia de los Agentes y sus clientes MiPyME, proveyéndoles información de alto valor sobre el estado y evolución de sus FCEs en tiempo real. Por otro lado, la Compañía avanza en desarrollos de alto impacto orientados a la integración con los registros internos de FCEs de las Empresas Grandes receptoras, con el objetivo de potenciar la trazabilidad del instrumento y facilitar la gestión end-to-end del ciclo de vida de cada crédito.

Por su parte, Axis S.G.F.C.I.S.A. ("Axis"), sociedad integrante del Grupo MAV, profundizó la consolidación de su modelo de negocio como administradora de fondos comunes de inversión. Tiene como estrategia el desarrollo de soluciones de inversión y financiamiento para los distintos agentes y participantes del mercado de capitales.

En línea con las novedades regulatorias y la incorporación de nuevos vehículos aprobados por la Comisión Nacional de Valores, Axis amplió su oferta de productos, alcanzando al 31 de marzo de 2026 un total de 42 fondos comunes de inversión abiertos.

En los primeros nueve meses del ejercicio en curso, Axis alcanzó activos bajo administración por \$458.937 millones, lo que representa un incremento nominal del 42%. En este contexto, la Sociedad se posiciona en el puesto 18 entre 37 administradoras independientes del mercado local.

ALBERTO D. CURADO  
Presidente

CARLOS J. CANDA  
Tesorero

Firmado digitalmente a los efectos de su identificación  
con nuestro informe de fecha 11/05/2026  
VIGNA, SANTONI Y ASOCIADOS  
CPCE Prov. de Santa Fe Mat. N° 7/54  
CP Humberto D. Santoni (Socio)  
CPCE Prov. de Santa Fe Mat. N° 5727 - Ley 8738

ESTEBAN LORENZO  
Por Consejo de Vigilancia

Asimismo, la compañía avanzó en la mejora de sus procesos operativos y en la inversión en tecnología, fortaleciendo su capacidad de gestión, escalabilidad y eficiencia. A la fecha de emisión del presente, cuenta con fondos aprobados con distinto grado de avance en su comercialización cuyo lanzamiento se prevé durante 2026, además de nuevas solicitudes en trámite ante la Comisión Nacional de Valores.

MAV y BYMA continúan avanzando en el trabajo iniciado hace tiempo atrás sobre la integración del panel MAV de acciones y obligaciones negociables PYME alocado en el sistema de BYMA. Al respecto, se destaca que la verdadera sinergia y razón de ser de una acción y/ u obligación negociable PYME es que, junto al senior se integren en un único espacio facilitándole al mercado la gestión diaria y la transparencia, cobrando MAV los derechos que le corresponden.

Además, a fin de evitar duplicar los controles y simplificar los procesos de auditoría, buscando optimizar y lograr mejores estándares de eficacia en los procedimientos de verificación, los mercados mantienen la coordinación y unificación de las auditorías de los agentes miembros de ambos mercados, para que sean auditados por BYMA.

(1)Al tipo de cambio del día anterior a la concertación Com. "A" 3500 del BCRA o BNA Vendedor, según corresponda.

## 2) ESTRUCTURA FINANCIERA CONSOLIDADA COMPARATIVA (En miles de \$)

Rubro	31/03/2026	30/06/2025	30/06/2024
Activo corriente	114.517.841	120.914.125	192.909.963
Activo no corriente	29.749.373	26.982.811	27.477.514
<b>Total del activo</b>	<b>144.267.214</b>	<b>147.896.936</b>	<b>220.387.477</b>
Pasivo corriente	53.238.028	65.611.453	146.424.858
Pasivo no corriente	650.432	624.760	430.516
<b>Total del pasivo</b>	<b>53.888.460</b>	<b>66.236.213</b>	<b>146.855.374</b>
Patrimonio atribuible a las participaciones no controladoras	2.134.453	1.834.193	2.075.386
Patrimonio atribuible a la Sociedad controladora	88.244.301	79.826.530	71.456.717
<b>Total del patrimonio</b>	<b>90.378.754</b>	<b>81.660.723</b>	<b>73.532.102</b>
<b>Total del pasivo y patrimonio</b>	<b>144.267.214</b>	<b>147.896.936</b>	<b>220.387.477</b>

## 3) ESTRUCTURA DE RESULTADOS INTEGRALES CONSOLIDADA COMPARATIVA (En miles de \$)

Rubro	31/03/2026	31/03/2025	31/03/2024
Resultado operativo	6.224.950	5.804.770	5.504.950
Resultados financieros y por tenencia	3.846.942	5.605.351	3.271.207
Resultados por inversiones en Sociedades Art. 33 Ley General de Sociedades	4.192.639	(869.919)	673.456
Otros ingresos y egresos	60.873	54.354	55.047
Resultado antes de impuesto	14.325.404	10.594.556	9.504.661
Impuesto a las ganancias	(3.731.086)	(517.292)	(379.404)
<b>Resultado del período</b>	<b>10.594.318</b>	<b>10.077.264</b>	<b>9.125.258</b>

ALBERTO D. CURADO  
Presidente

CARLOS J. CANDA  
Tesorero

Firmado digitalmente a los efectos de su identificación con nuestro informe de fecha 11/05/2026  
VIGNA, SANTONI Y ASOCIADOS  
CPCE Prov. de Santa Fe Mat. N° 7/54  
CP Humberto D. Santoni (Socio)  
CPCE Prov. de Santa Fe Mat. N° 5727 - Ley 8738

ESTEBAN LORENZO  
Por Consejo de Vigilancia

**4) ESTRUCTURA DE FLUJO DE EFECTIVO CONSOLIDADA COMPARATIVA (En miles de \$)**

Rubro	31/03/2026	31/03/2025	31/03/2024
Fondos generados por las actividades operativas	2.209.956	24.501.358	13.366.962
Fondos generados por (utilizados en) las actividades de inversión	11.111.502	40.228.738	(78.758.864)
Fondos generados por (utilizados en) las actividades de financiación	(12.728.705)	(64.239.867)	65.107.944
<b>Total de fondos (utilizados) generados</b>	<b>592.753</b>	<b>490.229</b>	<b>(283.959)</b>

**5) DATOS ESTADÍSTICOS**

**Evolución de los montos (en \$) operados por el Mercado Argentino de Valores Sociedad Anónima**

Montos totales sin incluir operatoria en cauciones, pases y opciones

	MAV	Variación %
Julio-2025	2.778.466.147	
Agosto-2025	2.565.578.718	-7,66%
Septiembre-2025	4.432.323.664	72,76%
Octubre-2025	4.562.785.426	2,94%
Noviembre-2025	5.456.597.445	19,59%
Diciembre-2025	5.786.435.306	6,04%
Enero-2026	4.415.910.867	-23,69%
Febrero-2026	4.688.320.906	6,17%
Marzo-2026	5.585.920.043	19,15%
Período Jul 2025/Mar 2026	40.272.338.524	88,64%
Período Jul 2024/Mar 2025	21.348.286.342	107,40%
Período Jul 2023/Mar 2024	10.293.484.829	

**Evolución de los montos (en miles de \$) operados por especie**

	Acciones	T. Públicos	Ob. Negoc.	Ch. Pago Dif. Y Pagarés	Valores Fiduciarios	Total
Período Jul 2025/Mar 2026	13.113.743	36.054.813	2.327.378	40.187.558.828	33.283.761	40.272.338.524
Período Jul 2024/Mar 2025	3.604.981	105.039.824	1.568.531	21.190.578.928	47.494.078	21.348.286.342
Período Jul 2023/Mar 2024	33.084	45.995.802	7.586.775	10.194.199.630	45.669.538	10.293.484.829



ALBERTO D. CURADO  
Presidente



Firmado digitalmente a los efectos de su identificación con nuestro informe de fecha 11/05/2026  
VIGNA, SANTONI Y ASOCIADOS  
CPCE Prov. de Santa Fe Mat. N° 7/54  
CP Humberto D. Santoni (Socio)  
CPCE Prov. de Santa Fe Mat. N° 5727 - Ley 8738



CARLOS J. CANDA  
Tesorero



ESTEBAN LORENZO  
Por Consejo de Vigilancia

## 6) ÍNDICES CONSOLIDADOS

CONCEPTO	31/03/2026	30/06/2025	30/06/2024
Liquidez (1)	2,15	1,84	1,32
Solvencia (2)	1,68	1,23	0,50
Inmovilización del capital (3)	0,21	0,18	0,12

(1) Liquidez = Activo corriente / Pasivo corriente

(2) Solvencia = Patrimonio neto / Pasivo total

(3) Inmovilización del capital = Activo no corriente / Total del Activo

## 7) PERSPECTIVAS

De cara al futuro, MAV continuará trabajando sobre los ejes propuestos principalmente referidos al sostenimiento y destacado posicionamiento como mercado especialista en productos de emisión individual, no estandarizados, para el financiamiento de la economía productiva, focalizando en el desarrollo de inversores genuinos y jerarquizados que elijan realmente el riesgo PYME. Asimismo, MAV mantiene con firmeza la federalización del mercado de capitales para llegar a todos los agentes del país y lograr que los socios estratégicos sean verdaderos enclaves geográficos para seguir. De esta manera, MAV continuará promoviendo las sinergias con aquellas compañías regionales referentes como modelos de crecimiento de negocio y buenas prácticas, con la finalidad de generar circuitos virtuosos para la interacción de la oferta y demanda en MAV.

Asimismo, MAV permanecerá en la línea de la diversificación sus ingresos operativos, a partir del perfeccionamiento de los productos existentes como el cheque de pago diferido, la factura de crédito electrónica y el pagaré digital, y la incorporación de nuevos desarrollos.

En este sentido, MAV continuará impulsando la actividad de Plataforma FCE, a los fines de que los agentes accedan al producto de las plataformas del artículo 13 de la ley 27.440 y, paralelamente, bregará por lograr la simetría en la regulación de las plataformas y los agentes, promoviendo la formación de precios transparente mediante la negociación en ámbitos institucionales y evitando la fragmentación de la liquidez en la negociación.

Además, en el marco de la vinculación con Grupo Sancor Seguros, habiendo adquirido el uno por ciento de las acciones de Banco del Sol, MAV impulsará al mencionado Banco a que tome un rol preponderante con relación a los servicios bancarios demandados por el mercado de capitales, en particular por MAV y sus agentes, ocupando un lugar necesario y no siempre adecuadamente atendido.

Paralelamente, MAV avanzará con las políticas definidas para gestionar la competencia, con la finalidad de lograr acuerdos que afiancen la especialización y el no fraccionamiento de la liquidez, con la firme convicción de impulsar todas las acciones necesarias para erradicar regulaciones que atentan contra la transparencia y desleal competencia dentro del mercado de capitales.

Otro de los desafíos de MAV a largo plazo es el impulso de la innovación a través de la creación y desarrollo del "private placement" para los startups y MiPyMEs Crecimiento, mediante el programa A2 y la figura del Bróker Mentor, con la finalidad de que puedan recorrer el camino hacia la oferta pública.

Igualmente, MAV entiende que es vital entender la realidad como mercado para abordar y acompañar las nuevas tendencias como fintechs, criptoactivos y otros tantos nuevos productos y esquemas de negociación de manera constructiva.

MAV continuará con la incesante gestión ante el sector público, en el entendimiento de ningún país desarrolla el mercado pyme sin el estímulo del sector público y las compañías de seguro en los fondos pyme. En esta línea intensificará el vínculo con toda aquella compañía que revista un seniority tal que permita enmarcarlo como un inversor genuino y generar verdaderas sinergias al servicio de los agentes miembro MAV y del sector MiPyME.

En lo que respecta a las sociedades controladas y vinculadas, MAV continuará respaldando la expansión de Axis, ROSVAL, Plataforma FCE y Rosario Administradora Fiduciaria S.A. a nivel nacional y auspiciará la fuerte apuesta a nivel nacional e internacional, comenzando por los países limítrofes, de la empresa proveedora de servicios y soluciones tecnológicas, Rosario Derivados S.A.

ALBERTO D. CURADO  
Presidente

Firmado digitalmente a los efectos de su identificación  
con nuestro informe de fecha 11/05/2026  
VIGNA, SANTONI Y ASOCIADOS  
CPCE Prov. de Santa Fe Mat. N° 7/54  
CP Humberto D. Santoni (Socio)  
CPCE Prov. de Santa Fe Mat. N° 5727 - Ley 8738

CARLOS J. CANDA  
Tesorero

ESTEBAN LORENZO  
Por Consejo de Vigilancia

# MERCADO ARGENTINO DE VALORES SOCIEDAD ANÓNIMA

## ESTADO DE SITUACIÓN FINANCIERA SEPARADO CONDENSADO

Al 31 de marzo de 2026

(Presentado en forma comparativa con cifras correspondientes al ejercicio finalizado el 30 de junio de 2025)  
(En moneda homogénea - En miles de pesos)

	31/03/2026	30/06/2025	31/03/2026	30/06/2025
<b>ACTIVO</b>				
<b>ACTIVO CORRIENTE</b>				
Efectivo y equivalentes (Nota 3.a)	663.678	395.929		803.196
Otros activos financieros (Nota 3.b)	97.828.947	111.820.969	1.027.925	
Créditos (Nota 3.c)	4.321.305	1.317.193	523.134	483.155
Otros créditos (Nota 3.d)	420.674	203.489	2.859.735	1.944.221
Total del activo corriente	<u>103.234.604</u>	<u>113.737.580</u>	<u>50.606.170</u>	<u>60.919.657</u>
				<u>64.150.229</u>
<b>ACTIVO NO CORRIENTE</b>				
Otros créditos (Nota 3.d)	11.087	15.583	20	2.575
Otros activos financieros (Nota 3.b)	3.438	3.117	628.981	619.586
Inversiones permanentes en sociedades controladas y relacionadas (Anexo C)	29.386.750	24.077.651	629.001	622.161
Inversiones en otras sociedades (Anexo C)	1.325.550	1.154.936	51.235.171	64.772.390
Activo por impuesto diferido (Nota 3.e)	892.970	1.067.090		
Bienes de uso (Anexo A)	4.132.040	4.078.926		
Activos intangibles (Anexo B)	493.033	464.037		
Total del activo no corriente	<u>36.244.868</u>	<u>30.861.340</u>	<u>88.244.301</u>	<u>79.826.530</u>
Total del activo	<u>139.479.472</u>	<u>144.598.920</u>	<u>139.479.472</u>	<u>144.598.920</u>
<b>PASIVO</b>				
<b>PASIVO CORRIENTE</b>				
Cuentas por pagar (Nota 3.f)				
Remuneraciones y cargas sociales (Nota 3.g)				
Cargas fiscales (Nota 3.h)				
Otros pasivos (Nota 3.i)				
Total del pasivo corriente				
<b>PASIVO NO CORRIENTE</b>				
Otros pasivos (Nota 3.i)				
Previsiones (Anexo E)				
Total del pasivo no corriente				
Total del pasivo				
<b>PATRIMONIO</b>				
(Según estado respectivo)				
Total del pasivo y patrimonio				

Las Notas y Anexos que se acompañan forman parte integrante de los estados financieros separados.



Firmado digitalmente a los efectos de su identificación con nuestro informe de fecha 11/05/2026  
VIGNA, SANTONI Y ASOCIADOS  
CPCE Prov. de Santa Fe Mat. N° 7/54  
CP Humberto D. Santoni (Socio)  
CPCE Prov. de Santa Fe Mat. N° 5727 - Ley 8738



ESTEBAN LORENZO  
Por Consejo de Vigilancia



ALBERTO D. CURADO  
Presidente



CARLOS J. CANDA  
Tesorero

**MERCADO ARGENTINO DE VALORES SOCIEDAD ANÓNIMA**

**ESTADO DE RESULTADOS INTEGRALES SEPARADO CONDENSADO**

correspondiente al período de nueve meses finalizado el 31 de marzo de 2026

(Presentado en forma comparativa con cifras correspondientes al período de nueve meses finalizado el 31 de marzo de 2025)

(En moneda homogénea - En miles de pesos)

	Período julio a marzo		Período enero a marzo	
	31/03/2026	31/03/2025	31/03/2026	31/03/2025
<b>INGRESOS NETOS POR SERVICIOS</b>	12.961.088	10.966.612	4.297.410	3.332.657
<b>GASTOS</b> (Anexo H)	<u>(8.428.804)</u>	<u>(6.007.622)</u>	<u>(2.328.995)</u>	<u>(2.097.888)</u>
Subtotal resultado operativo	<u>4.532.284</u>	<u>4.958.990</u>	<u>1.968.415</u>	<u>1.234.769</u>
<b>RESULTADOS FINANCIEROS Y POR TENENCIA</b> (Nota 3.j Estados Consolidados):				
Generados por activos:				
Intereses	11.471.472	26.716.945	2.295.429	4.486.096
Resultados por tenencia de títulos valores	19.222.318	16.994.512	2.323.753	944.718
Diferencias de cambio	712.516	512.200	(297.143)	119.754
Otros resultados financieros	(137)	-	(137)	-
Generados por pasivos:				
Intereses	(16.360.416)	(27.691.198)	(3.609.842)	(5.319.520)
Diferencias de cambio	(14.366)	(24.858)	1.097	(3.276)
Otros resultados financieros	(9.395)	(10.961)	(147)	15.886
Resultado por exposición a los cambios en el poder adquisitivo de la moneda	<u>(11.442.341)</u>	<u>(10.910.339)</u>	<u>(4.871.249)</u>	<u>(4.323.616)</u>
Subtotal resultados financieros y por tenencia	<u>3.579.651</u>	<u>5.586.301</u>	<u>(4.158.239)</u>	<u>(4.079.958)</u>
<b>RESULTADOS POR INVERSIONES EN SOCIEDADES</b>				
<b>ART. 33 LEY GENERAL DE SOCIEDADES</b> (Nota 3.j)	5.305.986	175.986	245.679	(2.070.048)
<b>OTROS INGRESOS Y EGRESOS</b> (Nota 3.k)	<u>60.873</u>	<u>54.354</u>	<u>19.075</u>	<u>18.446</u>
Ganancia (Pérdida) antes de impuestos	13.478.794	10.775.631	(1.925.070)	(4.896.791)
<b>IMPUESTO A LAS GANANCIAS</b> (Nota 6)	<u>(3.184.736)</u>	<u>(630.519)</u>	<u>(2.153.304)</u>	<u>32.329</u>
<b>GANANCIA (PÉRDIDA) DEL PERÍODO</b>	<u><u>10.294.058</u></u>	<u><u>10.145.112</u></u>	<u><u>(4.078.374)</u></u>	<u><u>(4.864.462)</u></u>

Las Notas y Anexos que se acompañan forman parte integrante de los estados financieros separados.



ALBERTO D. CURADO  
Presidente



CARLOS J. CANDA  
Tesorero



Firmado digitalmente a los efectos de su identificación con nuestro informe de fecha 11/05/2026  
VIGNA, SANTONI Y ASOCIADOS  
CPCE Prov. de Santa Fe Mat. N° 7/54  
CP Humberto D. Santoni (Socio)  
CPCE Prov. de Santa Fe Mat. N° 5727 - Ley 8738



ESTEBAN LORENZO  
Por Consejo de Vigilancia

**MERCADO ARGENTINO DE VALORES SOCIEDAD ANÓNIMA**

**ESTADO DE CAMBIOS EN EL PATRIMONIO SEPARADO CONDENSADO**  
 correspondiente al período de nueve meses finalizado el 31 de marzo de 2026  
 (Presentado en forma comparativa con cifras correspondientes al período de nueve meses finalizado el 31 de marzo de 2025)  
 (En moneda homogénea - En miles de pesos)

Rubros	Aportes de los propietarios					Ganancias reservadas						Resultados no asignados	Total
	Capital suscrito	Ajuste integral del capital	Primas de emisión	Reserva legal	Fondo de garantía Ley Nº 17.811	Fondo de garantía Ley Nº 26.831	Reserva esp. RG 609 CNV	Reserva para fluctuaciones del Fondo de Garantía y Capitalización	Reserva para factulativa	Reservas			
										Reserva esp. RG 609 CNV	Reserva para fluctuaciones del Fondo de Garantía y Capitalización		
Saldos al 30 de junio de 2024	8.000	2.111.879	6.733.240	423.975	2.598.400	46.941.740	1.613	-	-	-	12.637.867	71.456.714	
Distribución de resultados resuelta por Asamblea General Ordinaria de Accionistas de fecha 31/10/2024: - Fondo de garantía Ley Nº 26.831	-	-	-	-	-	12.637.867	-	-	-	-	(12.637.867)	-	
Ganancia del período finalizado el 31 de marzo de 2025 según Estado de resultados integrales separado	-	-	-	-	-	-	-	-	-	-	10.145.112	10.145.112	
Saldos al 31 de marzo de 2025	8.000	2.111.879	6.733.240	423.975	2.598.400	59.579.607	1.613	-	-	-	10.145.112	81.601.826	
Pérdida del período 01/04/2025 al 30/06/2025	-	-	-	-	-	-	-	-	-	-	(1.775.296)	(1.775.296)	
Saldos al 30 de junio de 2025	8.000	2.111.879	6.733.240	423.975	2.598.400	59.579.607	1.613	-	-	-	8.369.816	79.826.530	
Distribución de resultados resuelta por Asamblea Ordinaria y Extraordinaria de Accionistas de fecha 22/10/2025 a: - Dividendos en efectivo - Reserva factulativa	-	-	-	-	-	-	-	-	-	-	(1.876.287) (6.493.529)	(1.876.287) (1.876.287)	
Adecuación de saldos resuelta por Asamblea Ordinaria y Extraordinaria de Accionistas de fecha 22/10/2025 (Nota 9)	-	-	-	-	(2.598.400)	(46.988.403)	-	49.586.803	-	-	-	-	
Aumento del capital social resuelto por Asamblea Ordinaria y Extraordinaria de Accionistas de fecha 22/10/2025 (Nota 4):	14.992.000	1.650.994	(6.733.240)	-	-	-	(1.613)	(9.908.141)	-	-	-	-	
Ganancia del período finalizado el 31 de marzo de 2026 según Estado de resultados integrales separado	-	-	-	-	-	-	-	-	-	-	10.294.058	10.294.058	
Saldos al 31 de marzo de 2026	15.000.000	3.762.873	-	423.975	-	12.591.204	-	39.678.662	6.493.529	-	10.294.058	88.244.301	

Las Notas y Anexos que se acompañan forman parte integrante de los estados financieros separados.



Firmado digitalmente a los efectos de su identificación con nuestro informe de fecha 11/05/2026  
 VIGNA, SANTONI Y ASOCIADOS  
 CPCE Prov. de Santa Fe Mat. Nº 7/54  
 CP Humberto D. Santoni (Socio)  
 CPCE Prov. de Santa Fe Mat. Nº 5727 - Ley 8738



ESTEBAN LORENZO  
 Por Consejo de Vigilancia



ALBERTO D. CURADO  
 Presidente



CARLOS J. CANDA  
 Tesorero

**MERCADO ARGENTINO DE VALORES SOCIEDAD ANÓNIMA**

**ESTADO DE FLUJOS DE EFECTIVO SEPARADO CONDENSADO**

correspondiente al período de nueve meses finalizado el 31 de marzo de 2026

(Presentado en forma comparativa con cifras correspondientes al período de nueve meses finalizado el 31 de marzo de 2025)

(En moneda homogénea - En miles de pesos)

	Período julio a marzo	
	31/03/2026	31/03/2025
<b>VARIACIONES DEL EFECTIVO Y EQUIVALENTES</b>		
Efectivo y equivalentes al inicio del período	395.929	1.089.906
Efectivo y equivalentes al cierre del período (Nota 3.a)	<u>663.678</u>	<u>2.493.122</u>
<i>Aumento neto del efectivo y equivalentes</i>	<u><u>267.749</u></u>	<u><u>1.403.216</u></u>
<b>CAUSAS DE LAS VARIACIONES DEL EFECTIVO Y EQUIVALENTES</b>		
<b>Actividades operativas</b>		
Cobros por ingresos netos por servicios	12.958.247	10.925.983
Pagos por gastos operativos	(7.607.941)	(5.519.590)
Resultados financieros y por tenencia generados por activos cobrados	31.205.352	40.444.182
Resultados financieros y por tenencia generados por pasivos pagados	(16.374.782)	(27.716.056)
Resultado por exposición a los cambios en el poder adquisitivo de la moneda	(11.442.341)	(7.118.195)
Disminución (Aumento) neto de activos financieros a costo amortizado y otros activos financieros	17.695	(22.502)
Pagos por impuesto a las ganancias	(2.185.275)	(546.345)
(Aumento) Disminución neta de créditos y otros créditos	(3.213.960)	1.086.482
(Disminución) Aumento neto de cuentas por pagar	(137.885)	1.356.395
Aumento neto de cargas fiscales	83.720	338.700
(Disminución) Aumento neto de otros pasivos	<u>(3.032.687)</u>	<u>10.780.717</u>
Flujo neto de efectivo generado por las actividades operativas	<u>270.143</u>	<u>24.009.771</u>
<b>Actividades de inversión</b>		
Pagos por compras de bienes de uso	(443.640)	(238.783)
Cobros por ventas de bienes de uso	30.561	3.536
Pagos por adquisición y desarrollo de activos intangibles	(71.138)	(48.992)
Cobros por arrendamientos	60.558	52.628
Disminución neta de otros activos financieros	<u>13.991.701</u>	<u>44.025.769</u>
Flujo neto de efectivo generado por las actividades de inversión	<u>13.568.042</u>	<u>43.794.158</u>
<b>Actividades de financiación</b>		
Pagos por dividendos en efectivo	(1.148.759)	-
Disminución neta de otros pasivos	<u>(12.421.677)</u>	<u>(66.400.713)</u>
Flujo neto de efectivo utilizado en las actividades de financiación	<u>(13.570.436)</u>	<u>(66.400.713)</u>
<i>Aumento neto del efectivo y equivalentes</i>	<u><u>267.749</u></u>	<u><u>1.403.216</u></u>

Las Notas y Anexos que se acompañan forman parte integrante de los estados financieros separados.



ALBERTO D. CURADO  
Presidente



Firmado digitalmente a los efectos de su identificación con nuestro informe de fecha 11/05/2026  
VIGNA, SANTONI Y ASOCIADOS  
CPCE Prov. de Santa Fe Mat. N° 7/54  
CP Humberto D. Santoni (Socio)  
CPCE Prov. de Santa Fe Mat. N° 5727 - Ley 8738



CARLOS J. CANDA  
Tesorero



ESTEBAN LORENZO  
Por Consejo de Vigilancia

## MERCADO ARGENTINO DE VALORES SOCIEDAD ANÓNIMA

### NOTAS A LOS ESTADOS FINANCIEROS INTERMEDIOS SEPARADOS CONDENSADOS

Correspondiente al período finalizado el 31 de marzo de 2026

(Presentadas en forma comparativa con cifras correspondientes al ejercicio finalizado el 30 de junio de 2025 y al período finalizado el 31 de marzo de 2025)

(En moneda homogénea - En miles de pesos)

#### NOTA 1 - INFORMACIÓN GENERAL

La información relativa a los antecedentes de la Sociedad en cuanto a su fecha de constitución, datos registrales, plazo de duración, domicilio, objeto y otros aspectos societarios se encuentran explicitados en la carátula que precede al estado de situación financiera consolidado. En cuanto a la actividad de la Sociedad, debe tenerse presente que el Mercado Argentino de Valores S.A. (MAV) y BYMA suscribieron oportunamente un convenio de especialización en virtud del cual MAV se comprometió a dejar de operar acciones de empresas no pymes y bonos nacionales, en tanto y en cuanto BYMA deje de operar productos pymes tales como acciones, obligaciones negociables, fideicomisos, letras y bonos municipales, cheques de pago diferidos y pagarés.

En este marco, el financiamiento de pequeñas y medianas empresas, obtenido a través del MAV, representó al cierre del primer semestre del ejercicio un 25% del total de financiamiento obtenido por las MiPyMES a través del sector bancario. Este porcentaje expone las bondades del mercado de capitales como una vía eficiente de acceso al financiamiento empresarial.

Las actividades afines y complementarias de la Sociedad autorizadas por la Comisión Nacional de Valores son las siguientes:

(i) Rol de Gestor de ECHEQ y Factura de Crédito Electrónica MiPyMES (FCEM) ante COELSA/Sistema de Circulación Abierta –conf. Sección 5 y concordantes de la Comunicación “A” N° 7410 del BCRA “Principios para las Infraestructuras de Mercado Financiero” del BCRA. No se generaron ingresos por esta actividad en el presente período.

(ii) Prestación del servicio de liquidación entre compradores y vendedores de FCE (servicio de Delivery vs. Payment -DvP- de FCEM) –conf. punto 1.3.4 de la Sección 1 de la Comunicación “A” 7673 “Plataformas para el financiamiento MiPyME. Su reglamentación” del BCRA-, en su calidad de IMF autorizada por el BCRA conforme la mencionada Comunicación “A” N° 7410 de dicho Organismo. No se generaron ingresos por esta actividad en el presente período.

#### NOTA 2 - BASES DE PREPARACIÓN Y CRITERIOS DE VALUACIÓN DE LOS ESTADOS FINANCIEROS SEPARADOS

Los estados financieros separados fueron confeccionados aplicando las mismas bases de preparación y criterios de valuación expuestos en las Notas 2 y 3, respectivamente, de los estados financieros consolidados.

Las inversiones permanentes en sociedades controladas fueron valuadas al valor patrimonial proporcional (método de la participación). El detalle se expone en la Nota 3.m de los estados financieros consolidados y en el Anexo C de los estados financieros separados.

#### NOTA 3 - COMPOSICIÓN DE LOS PRINCIPALES RUBROS

El detalle es el siguiente:

ALBERTO D. CURADO  
Presidente

CARLOS J. CANDÁ  
Tesorero

Firmado digitalmente a los efectos de su identificación  
con nuestro informe de fecha 11/05/2026  
VIGNA, SANTONI Y ASOCIADOS  
CPCE Prov. de Santa Fe Mat. N° 7/54  
CP Humberto D. Santoni (Socio)  
CPCE Prov. de Santa Fe Mat. N° 5727 - Ley 8738

ESTEBAN LORENZO  
Por Consejo de Vigilancia

	31/03/2026	30/06/2025
<b>a) Efectivo y equivalentes</b> (Nota 3.k Estados Consolidados)		
Caja y bancos:		
Fondo fijo	1.043	2.064
Moneda extranjera en caja de seguridad (Anexo G)	77	86
Bancos cuentas corrientes	384.393	170.599
Bancos cuentas en el exterior (Anexo G)	49.172	52.883
Bancos cuentas especiales en moneda extranjera (Anexo G)	45.670	66.779
Activos financieros equivalentes a efectivo:		
Títulos valores privados (Anexo C)	183.323	68.797
Colocaciones financieras equivalentes a efectivo (Anexo D)	-	34.721
	<u>663.678</u>	<u>395.929</u>
<b>b) Otros activos financieros</b> (Nota 3.k Estados Consolidados)		
CORRIENTES		
Títulos valores (Anexo C)	44.691.450	34.845.420
Otros activos financieros de disponibilidad restringida (Nota 10):		
Moneda extranjera (Anexo G)	1.217.874	1.848.294
Títulos públicos, otros títulos de deuda y acciones (Anexo C)	51.919.623	75.127.255
	<u>97.828.947</u>	<u>111.820.969</u>
NO CORRIENTES		
Fideicomisos de garantía (Anexo C)	3.438	3.117
	<u>3.438</u>	<u>3.117</u>
<b>c) Créditos</b>		
CORRIENTES		
Deudores por derechos	60.400	54.014
Deudores por membresías	47.641	51.186
Deudores por liquidaciones	-	548
Deudores por liquidaciones en moneda extranjera (Anexo G)	-	23
Saldos disponibles con Agentes de Liquidación y Compensación	13.500	56.686
Saldos disponibles con Agentes de Liquidación y Compensación en moneda extranjera (Anexo G)	4.076.319	1.036.908
Gastos a cobrar	123.445	117.828
	<u>4.321.305</u>	<u>1.317.193</u>



ALBERTO D. CURADO  
Presidente



Firmado digitalmente a los efectos de su identificación  
con nuestro informe de fecha 11/05/2026  
VIGNA, SANTONI Y ASOCIADOS  
CPCE Prov. de Santa Fe Mat. N° 7/54  
CP Humberto D. Santoni (Socio)  
CPCE Prov. de Santa Fe Mat. N° 5727 - Ley 8738



CARLOS J. CANDA  
Tesorero



ESTEBAN LORENZO  
Por Consejo de Vigilancia

	31/03/2026	30/06/2025
<b>d) Otros créditos</b>		
<b>CORRIENTES</b>		
Seguros y otros gastos a devengar	221.414	137.790
Operaciones por cuenta de terceros	42	53
Gastos a recuperar	162.568	17.369
Anticipos a proveedores	1.703	264
Diversos	34.947	48.013
	<u>420.674</u>	<u>203.489</u>
<b>NO CORRIENTES</b>		
Diversos	11.087	15.583
	<u>11.087</u>	<u>15.583</u>
<b>e) Activo por impuesto diferido</b>		
<b>NO CORRIENTES</b>		
Activo por impuesto a las ganancias diferido (Nota 6)	892.970	1.067.090
	<u>892.970</u>	<u>1.067.090</u>
<b>f) Cuentas por pagar</b>		
<b>CORRIENTES</b>		
Acreedores por liquidaciones	9.979	86.614
Acreedores por liquidaciones en moneda extranjera (Anexo G)	20.750	55.183
Acreedores por garantías	1.363	38.482
Acreedores por garantías en moneda extranjera (Anexo G)	54.475	58.935
Rentas a liquidar	216.138	116.271
Rentas a liquidar en moneda extranjera (Anexo G)	26.236	13.042
Honorarios Directores a pagar	104.681	198.260
Proveedores de bienes y servicios	593.832	231.218
Diversas	471	5.191
	<u>1.027.925</u>	<u>803.196</u>
<b>g) Remuneraciones y cargas sociales</b>		
<b>CORRIENTES</b>		
Leyes sociales a pagar	112.693	165.134
Provisión para SAC, vacaciones y sus cargas sociales	410.441	318.021
	<u>523.134</u>	<u>483.155</u>



ALBERTO D. CURADO  
Presidente



Firmado digitalmente a los efectos de su identificación  
con nuestro informe de fecha 11/05/2026  
VIGNA, SANTONI Y ASOCIADOS  
CPCE Prov. de Santa Fe Mat. N° 7/54  
CP Humberto D. Santoni (Socio)  
CPCE Prov. de Santa Fe Mat. N° 5727 - Ley 8738



CARLOS J. CANDA  
Tesorero



ESTEBAN LORENZO  
Por Consejo de Vigilancia

	31/03/2026	30/06/2025
<b>h) Cargas fiscales</b>		
<b>CORRIENTES</b>		
Provisión para impuesto a las ganancias (Nota 6)	3.224.744	1.821.233
Anticipos, retenciones y saldos a favor de impuesto a las ganancias	(709.468)	(131.298)
Retenciones de impuestos a las ganancias	27.963	14.016
Impuesto al valor agregado	283.812	214.039
Derecho de registro e inspección municipal	32.684	26.231
	<u>2.859.735</u>	<u>1.944.221</u>
<b>i) Otros pasivos</b>		
<b>CORRIENTES</b>		
Cauciones bursátiles	45.462.115	57.883.792
Préstamos de títulos de terceros	-	3.030.132
Dividendos en efectivo a pagar	733.261	5.733
	<u>46.195.376</u>	<u>60.919.657</u>
<b>NO CORRIENTES</b>		
Depósitos en garantía de Directores	20	2.575
	<u>20</u>	<u>2.575</u>
	31/03/2026	31/03/2025
	\$	\$
<b>j) Resultados por inversiones en Sociedades Art. 33 Ley General de Sociedades</b>		
Sociedades controladas (Nota 3.m de los estados financieros consolidados)	1.113.347	1.045.905
Sociedades relacionadas (Nota 3.d de los estados financieros consolidados)	4.192.639	(869.919)
	<u>5.305.986</u>	<u>175.986</u>
<b>k) Otros ingresos y egresos</b>		
Resultado por ventas y bajas de bienes de uso	315	1.726
Arrendamientos	60.558	52.628
	<u>60.873</u>	<u>54.354</u>



ALBERTO D. CURADO  
Presidente



Firmado digitalmente a los efectos de su identificación  
con nuestro informe de fecha 11/05/2026  
VIGNA, SANTONI Y ASOCIADOS  
CPCE Prov. de Santa Fe Mat. N° 7/54  
CP Humberto D. Santoni (Socio)  
CPCE Prov. de Santa Fe Mat. N° 5727 - Ley 8738



CARLOS J. CANDA  
Tesorero



ESTEBAN LORENZO  
Por Consejo de Vigilancia

**l) Apertura por fechas de vencimiento de créditos y deudas e información referida al devengamiento de intereses**

	Créditos	Deudas
A vencer en el 1er. trimestre siguiente	4.741.432	47.355.799
A vencer en el 2do. trimestre siguiente	150	2.515.276
A vencer en el 3er. trimestre siguiente	150	-
A vencer en el 4to. trimestre siguiente	150	-
A vencer en el ejercicio 2026-2027	11.087	-
Sin plazo establecido	893.067	1.364.096
	<u>5.646.036</u>	<u>51.235.171</u>
Devengan intereses	-	45.462.115
No devengan intereses	5.646.036	5.773.056
	<u>5.646.036</u>	<u>51.235.171</u>

**NOTA 4 - EVOLUCIÓN DEL CAPITAL SOCIAL**

La siguiente es la evolución del capital social:

	Importe (en miles de pesos)	
Capital social según acto constitutivo	-	
Aumentos de capital social posteriores:		
Fecha de Asamblea que decidió la emisión	Fecha de inscripción en el RPC	
15/04/75	26/08/76	-
15/04/76	22/03/79	-
15/04/77	22/03/79	-
15/04/83	08/11/83	-
15/04/91	19/05/92	100
29/10/92	28/12/93	400
Aumento de capital social resultante del canje de fusión con el Mercado de Valores de Mendoza S.A.	3.500	
Aumento de capital social resuelto por Asamblea General Ordinaria y Extraordinaria de Accionistas de fecha 30/10/2014	4.000	
Aumento de capital social resuelto por Asamblea General Ordinaria y Extraordinaria de Accionistas de fecha 22/10/2025	14.992.000	
	<u>15.000.000</u>	



ALBERTO D. CURADO  
Presidente



CARLOS J. CANDA  
Tesorero



Firmado digitalmente a los efectos de su identificación con nuestro informe de fecha 11/05/2026  
VIGNA, SANTONI Y ASOCIADOS  
CPCE Prov. de Santa Fe Mat. N° 7/54  
CP Humberto D. Santoni (Socio)  
CPCE Prov. de Santa Fe Mat. N° 5727 - Ley 8738



ESTEBAN LORENZO  
Por Consejo de Vigilancia

La Asamblea General Ordinaria y Extraordinaria de Accionistas del Mercado Argentino de Valores Sociedad Anónima celebrada el 22 de octubre de 2025 aprobó el aumento del capital social en 14.992.000.000 acciones, representativas de \$ 14.992.000.000, las que al cierre del presente período están totalmente suscriptas e integradas. El mencionado aumento de capital social se encuentra en trámite de inscripción ante los organismos de contralor.

#### NOTA 5 - CUENTAS DE ORDEN

El detalle es el siguiente:

	31/03/2026	30/06/2025
Operaciones de plazo firme a liquidar	117.187.055	300.324.795
Títulos depositados en garantía de operaciones bursátiles	153.839.769	377.393.275
Títulos de terceros en custodia	1.305.528	1.323.604
Depósitos de Directores en garantía	10.705	7.424

#### NOTA 6 - IMPUESTO A LAS GANANCIAS

La siguiente es la evolución impuesto a las ganancias diferido:

	Saldos al inicio del período	RECPAM (1)	Movimientos del período	Saldos al cierre del período
Activo por impuesto a las ganancias diferido	<u>1.067.090</u>	<u>(214.128)</u>	<u>40.008</u>	<u>892.970</u>
Totales de diferidos netos	<u>1.067.090</u>	<u>(214.128)</u>	<u>40.008</u>	<u>892.970</u>

(1) RECPAM: Resultado por exposición a los cambios en el poder adquisitivo de la moneda

A continuación se presenta la conciliación entre el Impuesto a las ganancias imputado a resultados, con el impuesto que resultaría de aplicar a la ganancia contable antes de impuestos la tasa efectiva aplicable, y con el impuesto del período determinado a los fines fiscales:



ALBERTO D. CURADO  
Presidente



Firmado digitalmente a los efectos de su identificación con nuestro informe de fecha 11/05/2026  
VIGNA, SANTONI Y ASOCIADOS  
CPCE Prov. de Santa Fe Mat. N° 7/54  
CP Humberto D. Santoni (Socio)  
CPCE Prov. de Santa Fe Mat. N° 5727 - Ley 8738



CARLOS J. CANDA  
Tesorero



ESTEBAN LORENZO  
Por Consejo de Vigilancia

	31/03/2026	31/03/2025
Resultado del período antes del Impuesto a las ganancias	13.478.794	10.775.631
Tasa efectiva aplicable	34,40%	34,40%
Resultado del período a la tasa del impuesto	4.636.705	3.706.817
Diferencias permanentes a la tasa del impuesto	(1.451.969)	(3.076.298)
Total cargo por impuesto a las ganancias del período	3.184.736	630.519
Diferencias temporarias a la tasa del impuesto	40.008	(31.673)
Impuesto a las ganancias del período a los fines fiscales	3.224.744	598.846

### Reforma tributaria

El 16 de junio de 2021 el Poder Ejecutivo Nacional (PEN) promulgó la Ley N° 27.630, que establece una nueva modificación del impuesto a las ganancias con vigencia para los ejercicios fiscales iniciados a partir del 1° de enero de 2021. El principal cambio consiste en aplicar un esquema de alícuotas escalonadas, en función del nivel de ganancia neta imponible acumulada de cada Sociedad. Las alícuotas y escalas vigentes para los ejercicios iniciados a partir del 1° de enero de 2025 son las siguientes:

- 25 % para ganancias netas acumuladas de hasta miles de pesos 101.680
- 30 % para ganancias netas acumuladas de hasta miles de pesos 1.016.796
- 35% para ganancias netas acumuladas superiores a miles de pesos 1.016.796

Los montos establecidos en las escalas se ajustarán anualmente.

### NOTA 7 - SITUACIONES CONTINGENTES

El Mercado Argentino de Valores Sociedad Anónima fue demandado en acciones de responsabilidad por la operatoria de un ex agente de bolsa y de un agente suspendido preventivamente, mediante las cuales se demandó a la Sociedad por una suma aproximada a \$ 2.329.400, más intereses, accesorios y costas. En una de dichas causas, en la que la suma demandada asciende a \$ 284.484, durante el ejercicio finalizado el 30 de junio de 2019 se dictó sentencia desfavorable al Mercado, la cual fue apelada. En otra de ellas, en la que la suma demandada asciende a \$ 189.386, el expediente se encuentra en estado de dictar sentencia. Las restantes causas relacionadas con dicho ex agente de bolsa se encuentran paralizadas. Y en otra de ellas, en la cual la Sociedad fue citada como tercero y en la que la suma demandada ascendía a \$ 918.000, el resultado fue favorable al Mercado, encontrándose pendiente un incidente sobre honorarios exclusivamente. Además la Sociedad fue demandada por una supuesta relación laboral en la cual la suma reclamada asciende a \$ 1.810.800 y se encuentra en estado de sustanciación de pruebas.

Si bien el Mercado considera que le asisten suficientes razones de derecho para su defensa, a la fecha de emisión de los presentes estados financieros la resolución de los juicios es incierta, no obstante lo cual el Mercado ha constituido una Previsión para contingencias por la suma de 628.981 miles de pesos (Anexo E).



ALBERTO D. CURADO  
Presidente



Firmado digitalmente a los efectos de su identificación  
con nuestro informe de fecha 11/05/2026  
VIGNA, SANTONI Y ASOCIADOS  
CPCE Prov. de Santa Fe Mat. N° 7/54  
CP Humberto D. Santoni (Socio)  
CPCE Prov. de Santa Fe Mat. N° 5727 - Ley 8738



CARLOS J. CANDA  
Tesorero



ESTEBAN LORENZO  
Por Consejo de Vigilancia

## NOTA 8 - PATRIMONIO NETO MÍNIMO Y FONDOS DE GARANTÍA

La Ley N° 26.831, el Decreto N° 1.023/13 y el artículo 12 Sección III, Capítulo I, Título VI de las Normas (N.T. 2013 y mod.) de la Comisión Nacional de Valores (CNV) requieren que los Mercados que desempeñen las funciones asignadas a las Cámaras compensadoras cuenten con un Patrimonio Neto mínimo no inferior a 20.000.000 Unidades de Valor Adquisitivo (UVAs), el que debe surgir de sus estados contables trimestrales y anuales.

Al 31 de marzo de 2026 el Mercado Argentino de Valores Sociedad Anónima (MAV) cumple con el requisito patrimonial indicado en el párrafo anterior, según el siguiente detalle:

Patrimonio neto de MAV en miles de pesos	88.244.301
Valor UVA al 31/03/2026 en pesos	1.855
Patrimonio neto de MAV en UVAs	47.566.436
Patrimonio neto mínimo exigido en UVAs	20.000.000
Excedente de Patrimonio neto en UVAs	27.566.436

Asimismo, en cumplimiento de lo dispuesto por el artículo 17, Capítulo III, Título VI de las Normas (N.T. 2013 y mod.) el Mercado deja constancia que, en caso de incumplimiento de un Agente de Liquidación y Compensación, el orden de utilización de los fondos de garantía y demás recursos se rige por el siguiente orden de prelación: 1) Aporte al Fondo de Garantía I, efectuado por el Agente de Liquidación y Compensación que haya incumplido; 2) Aporte al Fondo de Garantía II, efectuado por el Agente de Liquidación y Compensación que haya incumplido; 3) Fondo de Garantía III conformado por los recursos propios de los Mercados que cumplan funciones de Cámara Compensadora o Cámara Compensadora; 4) Aporte al Fondo de Garantía II, efectuado por los Agentes de Liquidación y Compensación que no hayan incumplido; 5) Patrimonio de la Cámara Compensadora; 6) Patrimonio del Mercado.

La citada normativa exige, además, que los Mercados deben constituir el Fondo de Garantía III (FG III) dispuesto por el artículo 45 de la Ley N° 26.831 y su reglamentación complementaria establecida en las Normas CNV (NT 2013 y mod.), destinado a hacer frente a los compromisos no cumplidos por agentes miembros originados en operaciones garantizadas. Dicho fondo deberá permitir hacer frente al incumplimiento de, como mínimo, los dos participantes que se encuentren más expuestos en condiciones de mercado extremas pero verosímiles. Conforme a los cálculos de tensión realizados, el monto determinado bajo estas pautas asciende al 31 de marzo de 2026 a miles de \$ 1.851.316, el cual se encuentra cubierto con los activos integrados.

MAV constituyó el mencionado FG III a partir de la entrada en vigencia de la citada Ley y se encuentra integrado en activos elegibles depositados en la cuenta comitente 114646006 de titularidad de Mercado Argentino de Valores S.A., bajo el depositante 114 (Rosario Valores S.A.).

Al 31 de marzo de 2026, el monto acumulado en el Fondo de Garantía III asciende a miles de \$ 10.066.051. La diferencia con el saldo expuesto en el Estado de cambios en el patrimonio corresponde a la reexpresión del Fondo en moneda de cierre.

Los activos que respaldan el FGIII ascienden a miles de \$13.214.820. A continuación se presenta el detalle de los activos elegibles, ordenados de manera decreciente de acuerdo a su prioridad de uso.

ALBERTO D. CURADO  
Presidente

CARLOS J. CANDA  
Tesorero

ESTEBAN LORENZO  
Por Consejo de Vigilancia

Firmado digitalmente a los efectos de su identificación  
con nuestro informe de fecha 11/05/2026  
VIGNA, SANTONI Y ASOCIADOS  
CPCE Prov. de Santa Fe Mat. N° 7/54  
CP Humberto D. Santoni (Socio)  
CPCE Prov. de Santa Fe Mat. N° 5727 - Ley 8738

Fondos comunes de inversión:

Axis Pesos Clase B (Anexo C)	18.974
Títulos públicos nacionales con negociación secundaria:	
Bonos de la República Argentina USD Step up vto. 2038 (Anexo C)	3.200.903
Bonos de la República Argentina USD Step up vto. 2035 (Anexo C)	3.301.228
Acciones que conforman el Índice S&P BYMA:	
Grupo Financiero Galicia (Anexo C)	1.066.179
YPF Argentina S.A. (Anexo C)	1.245.645
Pampa Energía S.A. (Anexo C)	1.005.243
Banco Macro S.A. (Anexo C)	1.170.712
Certificados de Depósito de Acciones en Argentina (CEDEARs):	
Cedear Coca Cola Company (Anexo C)	761.479
Cedear McDonalds's Corporation (Anexo C)	738.319
Cedear Procter & Gamble (Anexo C)	706.138
Total de activos elegibles de MAV en miles de pesos que integran el FG III	<u>13.214.820</u>

De esta manera el FG III de MAV permite en todo momento hacer frente a los posibles incumplimientos de, como mínimo, los dos participantes que se encuentran más expuestos en condiciones de mercado extremas pero verosímiles.

Adicionalmente a la integración del FG III, MAV ha constituido fondos de garantías integrados por los Agentes miembros del Mercado para el cumplimiento de las obligaciones derivadas del incumplimiento de uno o varios de ellos, conforme artículo 16 Capítulo III del Título VI de las Normas CNV (NT 2013 y mod.).

A tal efecto, MAV cuenta con un esquema alternativo al de la estructura de fideicomisos para la administración de márgenes y garantías relativas a la liquidación y compensación de las operaciones registradas. Dicho esquema de garantías se administra a través de la conjunción de diversas categorías de cuentas segregadas, márgenes, reposiciones diarias e intradiarias y a partir del modelo de liquidación o pago contra la entrega de los valores negociables.

El Fondo de Garantía I (FG I) actualmente se encuentra conformado por garantías iniciales y garantías para la cobertura de márgenes de la operatoria garantizada, integrados por los Agentes miembros del Mercado.

Por su parte, el Fondo de Garantía II (FG II) se encuentra conformado por los aportes efectuados por los Agentes miembros del Mercado, en función del riesgo de su operatoria. Dicho fondo permite hacer frente, en condiciones de mercado extremas pero verosímiles, al incumplimiento de: i) el Agente con respecto al cual se esté más expuesto; o ii) la suma del segundo y el tercer Agente que se encuentre más expuesto; de ambos el mayor.

Por otra parte, en las pruebas de tensión realizadas en el cuarto trimestre del año 2025, se determinó un FG II a ser cubierto por los Agentes miembros del Mercado por un total de miles de \$ 1.459.802 el cual se encuentra integrado en su totalidad, y cuyo importe al 31 de marzo de 2026 totalizaba miles de \$ 4.920.147, compuesto de la siguiente manera:

ALBERTO D. CURADO  
Presidente

CARLOS J. CANDA  
Tesorero

ESTEBAN LORENZO  
Por Consejo de Vigilancia

Firmado digitalmente a los efectos de su identificación  
con nuestro informe de fecha 11/05/2026  
VIGNA, SANTONI Y ASOCIADOS  
CPCE Prov. de Santa Fe Mat. N° 7/54  
CP Humberto D. Santoni (Socio)  
CPCE Prov. de Santa Fe Mat. N° 5727 - Ley 8738

Activo	Importe
Acciones	766.955
Bonos cortos en pesos	503.538
Bonos largos en pesos	4.698
Bonos cortos en dólares	61.965
Bonos largos en dólares	1.433.219
Cedears	119.177
Dólares en Bancos	1.233.506
Dólares en Caja de Valores	18.316
US Treasury Bill	426.352
US Treasury Bond	2.891
US Treasury Note	349.530
<b>Total general</b>	<b>4.920.147</b>

Los activos integrados por los Agentes miembros del MAV para cubrir el FGII se encuentran depositados, dependiendo su naturaleza, en: Caja de Valores bajo el depositante 647 y/o Banco de Valores S.A., cuentas de ahorro, CBU 1980001790000001510435.

Los requisitos en materia de márgenes y las contribuciones a los fondos de garantías han sido calculados en base a modelos y parámetros sometidos a pruebas de tensión con periodicidad trimestral (conforme artículo 19 Capítulo III del Título VI de las Normas CNV (NT 2013 y mod.).

#### **NOTA 9 - FONDO DE GARANTÍA OBLIGATORIO LEY N° 17.811**

La Ley N° 17.811 requería que los Mercados debían constituir un Fondo de garantía para hacer frente a los compromisos no cumplidos por los agentes de bolsa, originados en operaciones cuya garantía hubiera tomado a su cargo, con el 50 % como mínimo de las utilidades anuales líquidas y realizadas.

El Mercado Argentino de Valores Sociedad Anónima constituyó el mencionado Fondo de garantía obligatorio para hacer frente a los compromisos no cumplidos por los agentes de bolsa establecido por el artículo 57 de la Ley N° 17.811 durante la vigencia de la Ley mencionada.

La Asamblea General Ordinaria y Extraordinaria de Accionistas del Mercado Argentino de Valores Sociedad Anónima celebrada el 22 de octubre de 2025 resolvió la unificación de las Cuentas Fondo de Garantía Ley N° 17.811 y Fondo de Garantía Ley N° 26.831 identificándola bajo esta última denominación.



ALBERTO D. CURADO  
Presidente



Firmado digitalmente a los efectos de su identificación  
con nuestro informe de fecha 11/05/2026  
VIGNA, SANTONI Y ASOCIADOS  
CPCE Prov. de Santa Fe Mat. N° 7/54  
CP Humberto D. Santoni (Socio)  
CPCE Prov. de Santa Fe Mat. N° 5727 - Ley 8738



CARLOS J. CANDA  
Tesorero



ESTEBAN LORENZO  
Por Consejo de Vigilancia

**NOTA 10 - ACTIVOS FINANCIEROS DE DISPONIBILIDAD RESTRINGIDA**

Al 31 de marzo de 2026 se encontraban en garantía en Mercados los siguientes activos financieros:

	Nominales	Valuación
<i>Títulos públicos y otros títulos de deuda:</i>		
Bonos de la República Argentina USD Step up vto. 2030	9.000.000	7.825.500
Bonos de la República Argentina USD Step up vto. 2035	6.235.000	6.642.769
Bonos de la República Argentina \$ ajuste por Cer vto. 30/06/2026	395.270.000	1.455.384
Bonos de la República Argentina \$ ajuste por Cer vto. 30/06/2028	227.525.548	709.197
Bonos del Tesoro Nacional \$ ajuste por Cer vto. 15/12/2027	1.217.490.000	3.019.375
Bonos del Tesoro Nacional \$ ajuste por Cer vto. 30/10/2026	3.590.332.840	5.440.316
Letras del Tesoro Nacional capitalizables en \$ vto 17/04/2026	999.999.990	1.089.900
Letras del Tesoro Nacional \$ ajuste por Cer a desc. vto. 29/05/2026	801.630.000	905.361
Letras del Tesoro Nacional \$ ajuste por Cer a desc. vto. 30/11/2026	4.643.595.416	5.118.867
Letras del Tesoro Nacional Tamar en \$ vto 30/04/2026	1.013.310.767	1.145.548
Letras del Tesoro Nacional vinc. U\$S cero cupón vto. 30/04/2026	999.990	1.375.486
US Treasury Note vto. 15/02/2028	500.000	664.585
US Treasury Bill ZCP vto. 21/01/2027	815.000	1.072.653
US Treasury Bill ZCP vto. 13/08/2026	507.000	677.780
<i>Acciones:</i>		
Aluar S.A.	4.190.483	3.926.482
<i>Fondos comunes de inversión:</i>		
Axis Pesos Clase B	5.031.360.244	10.850.420
Moneda extranjera - Dólares	898.800	1.217.874
<b>Total Garantías en Mercados</b>		<b>53.137.497</b>
<b>Total Garantías</b>		<b>53.137.497</b>

**NOTA 11 - GUARDA DE DOCUMENTACIÓN**

En cumplimiento de la Resolución General N° 629 de la CNV se informa que la Sociedad encomendó la guarda de cierta documentación respaldatoria de sus operaciones contables y de su gestión a Centibox S.A., cuyo depósito se encuentra ubicado en Av. Arijón 26 bis de la ciudad de Rosario, provincia de Santa Fe.



ALBERTO D. CURADO  
Presidente



CARLOS J. CANDA  
Tesorero




ESTEBAN LORENZO  
Por Consejo de Vigilancia

Firmado digitalmente a los efectos de su identificación con nuestro informe de fecha 11/05/2026  
VIGNA, SANTONI Y ASOCIADOS  
CPCE Prov. de Santa Fe Mat. N° 7/54  
CP Humberto D. Santoni (Socio)  
CPCE Prov. de Santa Fe Mat. N° 5727 - Ley 8738

## **NOTA 12 - ADMINISTRACIÓN DEL RIESGO**

*Las políticas de administración de riesgos establecidas por la Sociedad se describen en la Nota 12 de los estados financieros consolidados.*

## **NOTA 13 - DISTRIBUCIÓN DE RESULTADOS NO ASIGNADOS**

*A la fecha de cierre de los presentes estados financieros, no existen restricciones para la distribución de resultados no asignados.*

## **NOTA 14 - HECHOS POSTERIORES**

*No se han producido hechos posteriores entre el 31 de marzo de 2026 y la fecha de emisión de los presentes estados financieros que pudieran afectar la situación financiera o los resultados de la Sociedad en forma significativa.*



**ALBERTO D. CURADO**  
Presidente



Firmado digitalmente a los efectos de su identificación  
con nuestro informe de fecha 11/05/2026  
VIGNA, SANTONI Y ASOCIADOS  
CPCE Prov. de Santa Fe Mat. N° 7/54  
CP Humberto D. Santoni (Socio)  
CPCE Prov. de Santa Fe Mat. N° 5727 - Ley 8738



**CARLOS J. CANDA**  
Tesorero



**ESTEBAN LORENZO**  
Por Consejo de Vigilancia

**MERCADO ARGENTINO DE VALORES SOCIEDAD ANÓNIMA**

**ESTADOS FINANCIEROS SEPARADOS CONDENSADOS**

Periodo finalizado el 31 de marzo de 2026  
 (Presentado en forma comparativa con cifras correspondientes al ejercicio finalizado el 30 de junio de 2025)  
 (En moneda homogénea - En miles de pesos)

**ANEXO A**

**BIENES DE USO**

Rubros	Valores de incorporación				Amortizaciones				Neto al 31/03/2026	Neto al 30/06/2025	
	Al comienzo del período	Aumentos	Disminuciones	Al cierre del período	Acumuladas al comienzo del período	Disminuciones	Del período				Acumuladas al cierre del período
							%	Monto (1)			
Muebles, útiles e instalaciones	503.490	49.746	(5.024)	548.212	271.237	(5.024)	10	36.687	302.900	232.253	
Equipos de computación y reproducción	1.848.082	105.075	(3.097)	1.950.060	1.225.197	(3.097)	20	181.650	1.403.750	622.885	
Mejoras sobre inmuebles de terceros	448.793	172.932	-	621.725	166.464	-	10	40.844	207.308	282.329	
Rodados	413.506	115.887	(75.614)	453.779	315.682	(45.368)	20	68.067	338.381	97.824	
Inmuebles	2.975.757	-	-	2.975.757	132.122	-	2	33.032	165.154	2.843.635	
<b>TOTALES</b>	<b>6.189.628</b>	<b>443.640</b>	<b>(83.735)</b>	<b>6.549.533</b>	<b>2.110.702</b>	<b>(53.489)</b>		<b>360.280</b>	<b>2.417.493</b>	<b>4.132.040</b>	

(1) Las amortizaciones del período fueron imputadas a Gastos (Anexo H)

Firmado digitalmente a los efectos de su identificación con nuestro informe de fecha 11/05/2026  
 VIGNA, SANTONI Y ASOCIADOS  
 CPCE Prov. de Santa Fe Mat. N° 7/54  
 CP Humberto D. Santoni (Socio)  
 CPCE Prov. de Santa Fe Mat. N° 5727 - Ley 8738

ESTEBAN LORENZO  
 Por Consejo de Vigilancia

ALBERTO D. CURADO  
 Presidente

CARLOS J. CANDA  
 Tesorero

**MERCADO ARGENTINO DE VALORES SOCIEDAD ANÓNIMA**

**ESTADOS FINANCIEROS SEPARADOS CONDENSADOS**

Período finalizado el 31 de marzo de 2026

(Presentado en forma comparativa con cifras correspondientes al ejercicio finalizado el 30 de junio de 2025)

(En moneda homogénea - En miles de pesos)

**ANEXO B**

**ACTIVOS INTANGIBLES**

Rubros	Valores de incorporación				Amortizaciones				Neto al 31/03/2026	Neto al 30/06/2025	
	Al comienzo del período	Aumentos	Disminuciones	Al cierre del período	Acumuladas al comienzo del período	Disminuciones	Del período				Acumuladas al cierre del período
							%	Monto (1)			
Licencias y programas de computación	200.083	-	(170.251)	29.832	192.702	(170.251)	20	4.476	26.927	7.380	
Desarrollo de sistemas	1.363.691	71.138	-	1.434.829	1.236.327	-	20	37.666	1.273.993	127.365	
Derechos exclusivos para la negociación bursátil de cheques de pago diferido	329.292	-	-	329.292	-	-	-	-	-	329.292	
<b>TOTALES</b>	<b>1.893.066</b>	<b>71.138</b>	<b>(170.251)</b>	<b>1.793.953</b>	<b>1.429.029</b>	<b>(170.251)</b>		<b>42.142</b>	<b>1.300.920</b>	<b>464.037</b>	

(1) Las amortizaciones del período fueron imputadas a Gastos (Anexo H)



Firmado digitalmente a los efectos de su identificación con nuestro informe de fecha 11/05/2026  
 VIGNA, SANTONI Y ASOCIADOS  
 CPCE Prov. de Santa Fe Mat. N° 7/54  
 CP Humberto D. Santoni (Socio)  
 CPCE Prov. de Santa Fe Mat. N° 5727 - Ley 8738



ESTEBAN LORENZO  
 Por Consejo de Vigilancia



ALBERTO D. CURADO  
 Presidente



CARLOS J. CANDA  
 Tesorero

**MERCADO ARGENTINO DE VALORES SOCIEDAD ANÓNIMA**

**ESTADOS FINANCIEROS SEPARADOS CONDENSADOS**

Periodo finalizado el 31 de marzo de 2026

(Presentado en forma comparativa con cifras correspondientes al ejercicio finalizado el 30 de junio de 2025)

(En moneda homogénea - En miles de pesos)

**ANEXO C**

**TÍTULOS VALORES, ACTIVOS FINANCIEROS A COSTO AMORTIZADO, OTROS ACTIVOS FINANCIEROS E INVERSIONES EN OTRAS SOCIEDADES**

Sociedad emisora, denominación y características de los valores	Cantidad al 31/03/2026	Valor de cotización en miles	Valor de costo amortizado en miles	Valor de costo reexpresado en miles	Valor patrimonial proporcional en miles	Valor de libros al 31/03/2026		Valor de libros al 30/06/2025	
						Corrientes en miles	No corrientes en miles	Corrientes en miles	No corrientes en miles
<b>EFFECTIVO Y EQUIVALENTES</b>									
<b>Títulos valores equivalentes a efectivo</b>									
Fondos comunes de inversión:									
Pionero Pesos FCI Clase B	1.865.284	183.323	-	-	-	183.323	-	68.797	-
Subtotales Fondos comunes de inversión						183.323	-	68.797	-
<b>TOTALES EFFECTIVO Y EQUIVALENTES</b>						183.323	-	68.797	-
<b>OTROS ACTIVOS FINANCIEROS</b>									
<b>Títulos valores</b>									
Títulos públicos y otros títulos de deuda:									
Bonos de la República Argentina USD Step up vto. 2030 (Anexo G)	369.511	321.290	-	-	-	321.290	-	8.030.466	-
Bonos de la República Argentina USD Step up vto. 2035 (Anexo G)	3.099.057	3.301.735	-	-	-	3.301.735	-	519.732	-
Bonos de la República Argentina USD Step up vto. 2038 (Anexo G)	2.909.912	3.200.903	-	-	-	3.200.903	-	-	-
Bonos de la República Argentina \$ ajuste por Cer vto. 30/06/2026	3.656	13	-	-	-	13	-	-	-
Bonos de la República Argentina \$ ajuste por Cer vto. 30/06/2028	422.474.452	1.316.853	-	-	-	1.316.853	-	-	-
Bonos del Tesoro Nacional \$ ajuste por Cer vto. 30/10/2026	440.912.258	669.966	-	-	-	669.966	-	-	-
Bonos del Tesoro Nacional \$ ajuste por Cer vto. 15/12/2027	10.000	25	-	-	-	25	-	-	-
Bonos del Tesoro Nacional \$ cero cupón ajuste por Cer vto. 30/09/2027	1.500.000.000	1.410.000	-	-	-	1.410.000	-	-	-
Bonos del Tesoro Nacional \$ cero cupón ajuste por Cer vto. 29/09/2028	1.500.000.000	1.256.250	-	-	-	1.256.250	-	-	-
Bonos del Tesoro Nacional capitalizables en \$ vto 13/02/2026	-	-	-	-	-	-	-	700	-
Bonos del Tesoro Nacional Boncer en \$ vto 31/03/2026	-	-	-	-	-	-	-	231.467	-
Bonos del Tesoro Nacional Boncer en \$ vto 9/11/2028	60.000.000	1.156.200	-	-	-	1.156.200	-	-	-
Bonos Nación tasa dual en \$ vto 30/06/2026	-	-	-	-	-	-	-	44.567	-
Bonos Nación tasa dual en \$ vto 15/09/2026	-	-	-	-	-	-	-	9.984	-
Letras del Tesoro Nacional \$ ajuste por Cer a descuento vto. 29/05/2026	197.947.708	223.562	-	-	-	223.562	-	-	-

Firmado digitalmente a los efectos de su identificación con nuestro informe de fecha 11/05/2026  
 VIGNA, SANTONI Y ASOCIADOS  
 CPCE Prov. de Santa Fe Mat. Nº 7/54  
 CP Humberto D. Santoni (Socio)  
 CPCE Prov. de Santa Fe Mat. Nº 5727 - Ley 8738

ALBERTO D. CURADO  
 Presidente

CARLOS J. CANDA  
 Tesorero

**MERCADO ARGENTINO DE VALORES SOCIEDAD ANÓNIMA**

**ESTADOS FINANCIEROS SEPARADOS CONDENSADOS**

Periodo finalizado el 31 de marzo de 2026

(Presentado en forma comparativa con cifras correspondientes al ejercicio finalizado el 30 de junio de 2025)

(En moneda homogénea - En miles de pesos)

**ANEXO C (Cont.)**

**TÍTULOS VALORES, ACTIVOS FINANCIEROS A COSTO AMORTIZADO, OTROS ACTIVOS FINANCIEROS  
E INVERSIONES EN OTRAS SOCIEDADES**

Sociedad emisora, denominación y características de los valores	Cantidad al 31/03/2026	Valor de cotización en miles	Valor de costo amortizado en miles	Valor de costo reexpresado en miles	Valor patrimonial proporcional en miles	Valor de libros al 31/03/2026		Valor de libros al 30/06/2025	
						Corrientes en miles	No corrientes en miles	Corrientes en miles	No corrientes en miles
Letras del Tesoro Nacional \$ ajuste por Cer a descuento vto. 30/11/2026	912.539.532	1.005.938	-	-	-	1.005.938	-	-	-
Letras del Tesoro Nacional capitalizables en \$ vto 31/07/2025	-	-	-	-	-	-	-	-	6
Letras del Tesoro Nacional capitalizables en \$ vto 15/08/2025	-	-	-	-	-	-	-	56.057	-
Letras del Tesoro Nacional capitalizables en \$ vto 10/11/2025	-	-	-	-	-	-	-	6.550	-
Letras del Tesoro Nacional capitalizables en \$ vto 29/05/2026	-	-	-	-	-	-	-	31	-
Letras del Tesoro Nacional capitalizables en \$ vto 17/04/2026	10	-	-	-	-	-	-	-	-
Letras del Tesoro Nacional Tamar capitalizables en \$ vto 31/07/2025	-	-	-	-	-	-	-	10.128	-
Letras del Tesoro Nacional Tamar en \$ vto 30/04/2026	488.689.379	552.463	-	-	-	552.463	-	-	-
Letras del Tesoro Nacional vinc. U\$S cero cupón vto. 30/04/2026 (Anexo G)	10	14	-	-	-	14	-	-	-
Subtotales Títulos públicos y otros títulos de deuda						14.415.212	-	8.909.688	-
Acciones y Cedearas:									
A3 Mercados S.A.	90.967	268.807	-	-	-	268.807	-	415.835	-
Aluar S.A.	292.617	274.182	-	-	-	274.182	-	-	-
Banco Macro S.A.	102.604	1.170.712	-	-	-	1.170.712	-	-	-
Bolsas y Mercados Argentinos S.A.	-	-	-	-	-	-	-	1.736.881	-
Cedear Coca Cola Company (Anexo G)	33.934	761.479	-	-	-	761.479	-	-	-
Cedear McDonald's Corporation (Anexo G)	38.615	738.319	-	-	-	738.319	-	-	-
Cedear Procter & Gamble (Anexo G)	49.728	706.138	-	-	-	706.138	-	-	-
Grupo Financiero Galicia	154.743	1.066.179	-	-	-	1.066.179	-	1.673	-
Pampa Energía S.A.	193.316	1.005.243	-	-	-	1.005.243	-	40.908	-
YPF Argentina S.A.	18.454	1.245.645	-	-	-	1.245.645	-	129.353	-
Subtotales Acciones						7.236.704	-	2.324.650	-

Firmado digitalmente a los efectos de su identificación con nuestro informe de fecha 11/05/2026  
 VIGNA, SANTONI Y ASOCIADOS  
 CPCE Prov. de Santa Fe Mat. N° 7/54  
 CP Humberto D. Santoni (Socio)  
 CPCE Prov. de Santa Fe Mat. N° 5727 - Ley 8738

ESTEBAN LORENZO  
 Por Consejo de Vigilancia

ALBERTO D. CURADO  
 Presidente

CARLOS J. CANDA  
 Tesorero

**MERCADO ARGENTINO DE VALORES SOCIEDAD ANÓNIMA**

**ESTADOS FINANCIEROS SEPARADOS CONDENSADOS**

Periodo finalizado el 31 de marzo de 2026

(Presentado en forma comparativa con cifras correspondientes al ejercicio finalizado el 30 de junio de 2025)

(En moneda homogénea - En miles de pesos)

**ANEXO C (Cont.)**

**TÍTULOS VALORES, ACTIVOS FINANCIEROS A COSTO AMORTIZADO, OTROS ACTIVOS FINANCIEROS  
E INVERSIONES EN OTRAS SOCIEDADES**

Sociedad emisora, denominación y características de los valores	Cantidad al 31/03/2026	Valor de cotización en miles	Valor de costo amortizado en miles	Valor de costo reexpresado en miles	Valor patrimonial proporcional en miles	Valor de libros al 31/03/2026		Valor de libros al 30/06/2025	
						Corrientes en miles	No corrientes en miles	Corrientes en miles	No corrientes en miles
<b>Fondos comunes de inversión:</b>									
Axis Capital 1 Clase B	114.489.412	2.319.462	-	-	-	2.319.462	-	6.566.838	-
Axis Estrategia 1 Clase B	662.958.173	5.585.182	-	-	-	5.585.182	-	9.105.664	-
Axis Estrategia 18 Clase B	4.677.655.034	9.416.966	-	-	-	9.416.966	-	5.946.804	-
Axis Pesos Clase B	2.651.349.880	5.717.790	-	-	-	5.717.790	-	1.991.608	-
Megainver Estrategia Agro Clase B (Anexo G)	75.000	134	-	-	-	134	-	168	-
Subtotales Fondos comunes de inversión						23.039.534	-	23.611.082	-
<b>TOTALES OTROS ACTIVOS FINANCIEROS</b>						44.691.450	-	34.845.420	-
<b>OTROS ACTIVOS FINANCIEROS DE DISPONIBILIDAD RESTRINGIDA</b>									
Títulos públicos y otros títulos de deuda (Nota 10):									
Bonos de la República Argentina USD Step up vto. 2030 (Anexo G)	9.000.000	7.825.500	-	-	-	7.825.500	-	8.387.412	-
Bonos de la República Argentina USD Step up vto. 2035 (Anexo G)	6.235.000	6.642.769	-	-	-	6.642.769	-	2.504.853	-
Bonos de la República Argentina USD Step up vto. 2038 (Anexo G)	-	-	-	-	-	-	-	4.868.932	-
Bonos de la República Argentina \$ ajuste por Cer vto. 30/06/2026	395.270.000	1.455.384	-	-	-	1.455.384	-	-	-
Bonos de la República Argentina \$ ajuste por Cer vto. 30/06/2028	227.525.548	709.197	-	-	-	709.197	-	-	-
Bonos del Tesoro Nacional \$ ajuste por Cer vto. 15/12/2027	1.217.490.000	3.019.375	-	-	-	3.019.375	-	-	-
Bonos del Tesoro Nacional \$ ajuste por Cer vto. 30/10/2026	3.590.332.840	5.440.316	-	-	-	5.440.316	-	-	-
Bonos del Tesoro Nacional capitalizables en \$ vto 13/02/2026	-	-	-	-	-	-	-	627.721	-
Bonos del Tesoro Nacional Boncer en \$ vto 31/03/2026	-	-	-	-	-	-	-	276.069	-
Bonos del Tesoro Nacional TF en \$ vto 30/05/2030	-	-	-	-	-	-	-	672.336	-
Bonos Globales de la República Argentina USD Step up vto. 2035 (Anexo G)	-	-	-	-	-	-	-	1.115.644	-
Bonos Nación tasa dual en \$ vto 30/06/2026	-	-	-	-	-	-	-	37.237	-
Bonos Nación tasa dual en \$ vto 15/09/2026	-	-	-	-	-	-	-	444.568	-

ESTEBAN LORENZO  
Por Consejo de Vigilancia

ALBERTO D. CURADO  
Presidente

CARLOS J. CANDA  
Tesorero

Firmado digitalmente a los efectos de su identificación con nuestro informe de fecha 11/05/2026  
VIGNA, SANTONI Y ASOCIADOS  
CPCE Prov. de Santa Fe Mat. N° 7/54  
CP Humberto D. Santoni (Socio)  
CPCE Prov. de Santa Fe Mat. N° 5727 - Ley 8738

**MERCADO ARGENTINO DE VALORES SOCIEDAD ANÓNIMA**

**ESTADOS FINANCIEROS SEPARADOS CONDENSADOS**

Periodo finalizado el 31 de marzo de 2026

(Presentado en forma comparativa con cifras correspondientes al ejercicio finalizado el 30 de junio de 2025)

(En moneda homogénea - En miles de pesos)

**ANEXO C (Cont.)**

**TÍTULOS VALORES, ACTIVOS FINANCIEROS A COSTO AMORTIZADO, OTROS ACTIVOS FINANCIEROS  
E INVERSIONES EN OTRAS SOCIEDADES**

Sociedad emisora, denominación y características de los valores	Cantidad al 31/03/2026	Valor de cotización en miles	Valor de costo amortizado en miles	Valor de costo reexpresado en miles	Valor patrimonial proporcional en miles	Valor de libros al 31/03/2026		Valor de libros al 30/06/2025	
						Corrientes en miles	No corrientes en miles	Corrientes en miles	No corrientes en miles
Bonos para la reconstrucción de una Argentina libre USD serie 1 vto. 31/10/2027 (Anexo G)	-	-	-	-	-	-	-	887.168	-
Letras del Tesoro Nacional capitalizables en \$ vto 31/07/2025	-	-	-	-	-	-	-	1.710.996	-
Letras del Tesoro Nacional capitalizables en \$ vto 15/08/2025	-	-	-	-	-	-	-	882.793	-
Letras del Tesoro Nacional capitalizables en \$ vto 29/05/2026	-	-	-	-	-	-	-	623.859	-
Letras del Tesoro Nacional capitalizables en \$ vto 17/04/2026	999.999.990	1.089.900	-	-	-	1.089.900	-	-	-
Letras del Tesoro Nacional \$ ajuste por Cer a descuento vto. 29/05/2026	801.630.000	905.361	-	-	-	905.361	-	-	-
Letras del Tesoro Nacional \$ ajuste por Cer a descuento vto. 30/11/2026	4.643.595.416	5.118.867	-	-	-	5.118.867	-	-	-
Letras del Tesoro Nacional Tamar capitalizables en \$ vto 31/07/2025	-	-	-	-	-	-	-	438.301	-
Letras del Tesoro Nacional Tamar en \$ vto 30/04/2026 (Anexo G)	1.013.310.767	1.145.548	-	-	-	1.145.548	-	-	-
Letras del Tesoro Nacional vinc. U\$S cero cupón vto. 30/04/2026 (Anexo G)	999.990	1.375.486	-	-	-	1.375.486	-	-	-
US Treasury Note vto. 15/02/2028 (Anexo G)	500.000	664.585	-	-	-	664.585	-	-	-
US Treasury Bill ZCP vto. 21/01/2027 (Anexo G)	815.000	1.072.653	-	-	-	1.072.653	-	-	-
US Treasury Bill ZCP vto. 13/08/2026 (Anexo G)	507.000	677.780	-	-	-	677.780	-	-	-
Acciones y Cedeares (Nota 10):									
Aluar S.A.	4.190.483	3.926.482	-	-	-	3.926.482	-	-	-
Bolsas y Mercados Argentinos S.A.	-	-	-	-	-	-	-	1.625.234	-
BBVA Banco Francés S.A.	-	-	-	-	-	-	-	2.201.278	-
Banco Macro S.A.	-	-	-	-	-	-	-	5.360.701	-
YPF Argentina S.A.	-	-	-	-	-	-	-	1.501.423	-

Firmado digitalmente a los efectos de su identificación con nuestro informe de fecha 11/05/2026  
VIGNA, SANTONI Y ASOCIADOS  
CPCE Prov. de Santa Fe Mat. Nº 7/54  
CP Humberto D. Santoni (Socio)  
CPCE Prov. de Santa Fe Mat. Nº 5727 - Ley 8738

ESTEBAN LORENZO  
Por Consejo de Vigilancia

ALBERTO D. CURADO  
Presidente

CARLOS J. CANDA  
Tesorero



**MERCADO ARGENTINO DE VALORES SOCIEDAD ANÓNIMA**

**ESTADOS FINANCIEROS SEPARADOS CONDENSADOS**

Período finalizado el 31 de marzo de 2026

(Presentado en forma comparativa con cifras correspondientes al ejercicio finalizado el 30 de junio de 2025)

**ANEXO C (Cont.)**

**TÍTULOS VALORES, ACTIVOS FINANCIEROS A COSTO AMORTIZADO, OTROS ACTIVOS FINANCIEROS  
E INVERSIONES EN OTRAS SOCIEDADES**

Sociedad emisora, denominación y características de los valores	Cantidad al 31/03/2026	Valor de cotización en miles	Valor de costo amortizado en miles	Valor de costo reexpresado en miles	Valor patrimonial proporcional en miles	Valor de libros al 31/03/2026		Valor de libros al 30/06/2025	
						Corrientes en miles	No corrientes en miles	Corrientes en miles	No corrientes en miles
<b>INVERSIONES EN OTRAS SOCIEDADES</b>									
Banco del Sol S.A.	586.889	-	-	1.307.332	-	-	1.307.332	-	1.114.670
Bolsa de Comercio de Valparaíso	-	-	-	-	-	-	-	-	18.326
Caja de Valores S.A.	18.333	-	-	622	-	-	622	-	622
Castor Oil Argentina S.A.	6	-	-	14.544	-	-	14.544	-	18.192
Merproar S.A.	4.900	-	-	36	-	-	36	-	45
The Hybrid S.A.S	25.000	-	-	2.943	-	-	2.943	-	3.008
Matchfin Founders LTD.	250	-	-	73	-	-	73	-	73
<b>TOTALES INVERSIONES EN OTRAS SOCIEDADES</b>						-	1.325.550	-	1.154.936

Firmado digitalmente a los efectos de su identificación con nuestro informe de fecha 11/05/2026  
VIGNA, SANTONI Y ASOCIADOS  
CPCE Prov. de Santa Fe Mat. Nº 7/54  
CP Humberto D. Santoni (Socio)  
CPCE Prov. de Santa Fe Mat. Nº 5727 - Ley 8738

ESTEBAN LORENZO  
Por Consejo de Vigilancia

ALBERTO D. CURADO  
Presidente

CARLOS J. CANDA  
Tesorero

**MERCADO ARGENTINO DE VALORES SOCIEDAD ANÓNIMA**

**ESTADOS FINANCIEROS SEPARADOS CONDENSADOS**

Período finalizado el 31 de marzo de 2026

(Presentado en forma comparativa con cifras correspondientes al ejercicio finalizado el 30 de junio de 2025)

(En moneda homogénea - En miles de pesos)

**ANEXO D**

**COLOCACIONES FINANCIERAS EQUIVALENTES A EFECTIVO Y  
OTROS ACTIVOS FINANCIEROS A COSTO AMORTIZADO**

Cuenta principal	Valor de libros al 31/03/2026	Valor de libros al 30/06/2025
	Corrientes en miles	Corrientes en miles
<b>EFFECTIVO Y EQUIVALENTES</b>		
Cauciones bursátiles	-	34.721
<b>TOTALES EFFECTIVO Y EQUIVALENTES</b>	-	34.721

ALBERTO D. CURADO  
Presidente

CARLOS J. CANDA  
Tesorero

Firmado digitalmente a los efectos de su identificación  
con nuestro informe de fecha 11/05/2026  
VIGNA, SANTONI Y ASOCIADOS  
CPCE Prov. de Santa Fe Mat. N° 7/54  
CP Humberto D. Santoni (Socio)  
CPCE Prov. de Santa Fe Mat. N° 5727 - Ley 8738

ESTEBAN LORENZO  
Por Consejo de Vigilancia

**MERCADO ARGENTINO DE VALORES SOCIEDAD ANÓNIMA**

**ESTADOS FINANCIEROS SEPARADOS CONDENSADOS**

Período finalizado el 31 de marzo de 2026

(Presentado en forma comparativa con cifras correspondientes al ejercicio finalizado el 30 de junio de 2025)

(En moneda homogénea - En miles de pesos)

**ANEXO E**

**PREVISIONES**

Rubros	Saldos al comienzo del período	Aumentos del período (1)	Saldos al 31/03/2026	Saldos al 30/06/2025
<b>INCLUÍDAS EN EL PASIVO</b>				
<b>Previsiones</b>				
Previsión para contingencias	619.586	9.395	628.981	619.586
<b>TOTALES</b>	<b>619.586</b>	<b>9.395</b>	<b>628.981</b>	<b>619.586</b>

(1) Imputados a Resultados financieros y por tenencia generados por pasivos

ALBERTO D. CURADO  
Presidente

CARLOS J. CANDA  
Tesorero

Firmado digitalmente a los efectos de su identificación  
con nuestro informe de fecha 11/05/2026  
VIGNA, SANTONI Y ASOCIADOS  
CPCE Prov. de Santa Fe Mat. N° 7/54  
CP Humberto D. Santoni (Socio)  
CPCE Prov. de Santa Fe Mat. N° 5727 - Ley 8738

ESTEBAN LORENZO  
Por Consejo de Vigilancia

**MERCADO ARGENTINO DE VALORES SOCIEDAD ANÓNIMA**

**ESTADOS FINANCIEROS SEPARADOS CONDENSADOS**

Período finalizado el 31 de marzo de 2026

(Presentado en forma comparativa con cifras correspondientes al ejercicio finalizado el 30 de junio de 2025)

(En moneda homogénea - En miles de pesos)

**ANEXO G**

**ACTIVOS Y PASIVOS EN MONEDA EXTRANJERA**

Rubros	AI 31/03/2026				AI 30/06/2025		
	Clase de moneda	Monto	Cambio o cotización vigente en pesos	Monto en moneda nacional en miles de pesos	Clase de moneda	Monto	Monto en moneda nacional en miles de pesos
<b>ACTIVOS</b>							
<b>ACTIVOS CORRIENTES</b>							
<b>Efectivo y equivalentes</b>							
<i>Caja y bancos:</i>							
<i>Moneda extranjera en caja de seguridad</i>	Euro	50	1.540,00	77	Euro	50	86
<i>Bancos cuentas en el exterior</i>	U\$S	36.289	1.355,00	49.172	U\$S	36.289	52.883
<i>Bancos cuentas especiales</i>	U\$S	33.705	1.355,00	45.670	U\$S	45.825	66.779
<b>Otros activos financieros</b>							
<i>Títulos valores:</i>							
<i>Títulos públicos y otros títulos de deuda:</i>							
<i>Bonos de la República Argentina USD Step up vto. 2030</i>	U\$S	369.511	869,50	321.290	U\$S	7.744.228	8.030.466
<i>Bonos de la República Argentina USD Step up vto. 2035</i>	U\$S	3.099.057	1.065,40	3.301.735	U\$S	500.000	519.732
<i>Bonos de la República Argentina USD Step up vto. 2038</i>	U\$S	2.909.912	1.100,00	3.200.903	-	-	-
<i>Letras del Tesoro Nacional vinc. U\$S cero cupón vto. 30/04/2026</i>	U\$S	10	1.375,50	14	-	-	-
<i>Acciones y Cedear:</i>							
<i>Cedear Coca Cola Company</i>	U\$S	33.934	22.440,00	761.479	-	-	-
<i>Cedear McDonald's Corporation</i>	U\$S	38.615	19.120,00	738.319	-	-	-
<i>Cedear Procter &amp; Gamble</i>	U\$S	49.728	14.200,00	706.138	-	-	-
<i>Fondos comunes de inversión:</i>							
<i>Megainver Estrategia Agro Clase B</i>	U\$S	75.000	1,80	134	U\$S	75.000	168
<b>Otros activos financieros de disponibilidad restringida (Nota 10)</b>							
<i>Moneda extranjera</i>	U\$S	898.800	1.355,00	1.217.874	U\$S	1.268.344	1.848.294
<i>Títulos públicos y otros títulos de deuda:</i>							
<i>Bonos de la República Argentina USD Step up vto. 2030</i>	U\$S	9.000.000	869,50	7.825.500	U\$S	8.088.451	8.387.412
<i>Bonos de la República Argentina USD Step up vto. 2035</i>	U\$S	6.235.000	1.065,40	6.642.769	U\$S	2.409.756	2.504.853
<i>Bonos de la República Argentina USD Step up vto. 2038</i>	-	-	-	-	U\$S	4.491.142	4.868.932
<i>Bonos Globales de la República Argentina USD Step up vto. 2035</i>	-	-	-	-	U\$S	1.063.055	1.115.644
<i>Bonos para la reconstrucción de una Argentina libre USD serie 1 vto. 31/10/2027</i>	-	-	-	-	U\$S	584.609	887.168
<i>Letras del Tesoro Nacional vinc. U\$S cero cupón vto. 30/04/2026</i>	U\$S	999.990	1.375,50	1.375.486	-	-	-
<i>US Treasury Note vto. 15/02/2028</i>	U\$S	500.000	1.329,17	664.585	-	-	-
<i>US Treasury Bill ZCP vto. 21/01/2027</i>	U\$S	815.000	1.316,14	1.072.653	-	-	-
<i>US Treasury Bill ZCP vto. 13/08/2026</i>	U\$S	507.000	1.336,84	677.780	-	-	-

ALBERTO D. CURADO  
Presidente

CARLOS J. CANDA  
Tesorero

Firmado digitalmente a los efectos de su identificación con nuestro informe de fecha 11/05/2026  
VIGNA, SANTONI Y ASOCIADOS  
CPCE Prov. de Santa Fe Mat. N° 7/54  
CP Humberto D. Santoni (Socio)  
CPCE Prov. de Santa Fe Mat. N° 5727 - Ley 8738

ESTEBAN LORENZO  
Por Consejo de Vigilancia

**MERCADO ARGENTINO DE VALORES SOCIEDAD ANÓNIMA**

**ESTADOS FINANCIEROS SEPARADOS CONDENSADOS**

Período finalizado el 31 de marzo de 2026

(Presentado en forma comparativa con cifras correspondientes al ejercicio finalizado el 30 de junio de 2025)

(En moneda homogénea - En miles de pesos)

**ANEXO G (Cont.)**

**ACTIVOS Y PASIVOS EN MONEDA EXTRANJERA**

Rubros	Al 31/03/2026				Al 30/06/2025		
	Clase de moneda	Monto	Cambio o cotización vigente en pesos	Monto en moneda nacional en miles de pesos	Clase de moneda	Monto	Monto en moneda nacional en miles de pesos
<b>Créditos</b>							
Deudores por liquidaciones	-	-	-	-	U\$S	16	23
Saldos disponibles con Agentes de Liquidación y Compensación	U\$S	3.008.353	1.355,00	4.076.319	U\$S	711.551	1.036.908
<b>SUBTOTALES ACTIVOS CORRIENTES</b>				<b>32.677.897</b>			<b>29.319.348</b>
<b>TOTALES ACTIVOS</b>				<b>32.677.897</b>			<b>29.319.348</b>
<b>PASIVOS</b>							
<b>PASIVOS CORRIENTES</b>							
<b>Cuentas por pagar</b>							
Acreeedores por liquidaciones	U\$S	15.314	1.355,00	20.750	U\$S	37.868	55.183
Acreeedores por garantías	U\$S	34.520	1.355,00	46.775	U\$S	34.520	50.304
	Euro	5.000	1.540,00	7.700	Euro	5.000	8.631
Rentas a liquidar	U\$S	19.362	1.355,00	26.236	U\$S	8.950	13.042
<b>SUBTOTALES PASIVOS CORRIENTES</b>				<b>101.461</b>			<b>127.160</b>
<b>TOTALES PASIVOS</b>				<b>101.461</b>			<b>127.160</b>



ALBERTO D. CURADO  
Presidente



Firmado digitalmente a los efectos de su identificación con nuestro informe de fecha 11/05/2026  
VIGNA, SANTONI Y ASOCIADOS  
CPCE Prov. de Santa Fe Mat. N° 7/54  
CP Humberto D. Santoni (Socio)  
CPCE Prov. de Santa Fe Mat. N° 5727 - Ley 8738



CARLOS J. CANDA  
Tesorero



ESTEBAN LORENZO  
Por Consejo de Vigilancia

**MERCADO ARGENTINO DE VALORES SOCIEDAD ANÓNIMA**

**ESTADOS FINANCIEROS SEPARADOS CONDENSADOS**

Período finalizado el 31 de marzo de 2026

(Presentado en forma comparativa con cifras correspondientes al período de nueve meses finalizado el 31 de marzo de 2025)

(En moneda homogénea - En miles de pesos)

**ANEXO H**

**GASTOS**

**INFORMACIÓN REQUERIDA POR EL ART. 64 INC. B) DE LA LEY GENERAL DE SOCIEDADES**

Rubros	Período julio a marzo	
	31/03/2026	31/03/2025
Honorarios y retribuciones por servicios	781.204	709.480
Sueldos y cargas sociales	3.891.558	3.123.213
Gastos de auditoría	27.044	15.162
Papelería y útiles de escritorio	7.528	7.024
Comunicaciones	19.323	17.876
Mantenimiento y reparaciones	36.388	47.089
Alquileres y servicios	196.843	160.216
Mantenimiento de sistemas	1.343.247	639.827
Gestión de recursos humanos	398.832	387.438
Suscripciones, avisos y publicaciones	6.286	8.260
Seguros	1.124.420	646.446
Gastos bancarios	49.923	41.771
Publicidad, difusión y promoción	40.435	30.169
Capacitación	2.304	1.281
Desarrollo comercial	-	1.807
Gastos institucionales	418.589	339.815
Amortizaciones de bienes de uso (Anexo A)	360.280	344.539
Amortizaciones de activos intangibles (Anexo B)	42.142	31.488
Impuestos y tasas	538.292	434.991
Caja de Valores S.A.	78.264	88.938
Otros gastos	68.809	32.696
<b>SUBTOTALES</b>	<b>9.431.711</b>	<b>7.109.526</b>
Gastos recuperados	(1.002.907)	(1.101.904)
<b>TOTALES</b>	<b>8.428.804</b>	<b>6.007.622</b>



ALBERTO D. CURADO  
Presidente



CARLOS J. CANDA  
Tesorero



Firmado digitalmente a los efectos de su identificación con nuestro informe de fecha 11/05/2026  
VIGNA, SANTONI Y ASOCIADOS  
CPCE Prov. de Santa Fe Mat. N° 7/54  
CP Humberto D. Santoni (Socio)  
CPCE Prov. de Santa Fe Mat. N° 5727 - Ley 8738



ESTEBAN LORENZO  
Por Consejo de Vigilancia

**INFORME DE REVISIÓN DE LOS AUDITORES INDEPENDIENTES  
SOBRE ESTADOS FINANCIEROS CONDENSADOS DE PERÍODOS INTERMEDIOS**

A los Accionistas de  
**MERCADO ARGENTINO DE VALORES SOCIEDAD ANÓNIMA**  
Paraguay 777 Piso 8 – Rosario - Prov. de Santa Fe  
CUIT N° 30-52917787-5

**1. Informe sobre los estados financieros condensados de períodos intermedios**

Hemos revisado los estados financieros intermedios condensados adjuntos del MERCADO ARGENTINO DE VALORES SOCIEDAD ANÓNIMA, así como un resumen de las políticas contables significativas y otra información explicativa que se detallan a continuación:

- a) Estado de situación financiera consolidado condensado al 31 de marzo de 2026, cuyas cifras resumidas expresadas en miles de pesos son las siguientes:
- |            |             |
|------------|-------------|
| Activo     | 144.267.214 |
| Pasivo     | 53.888.460  |
| Patrimonio | 90.378.754  |
- b) Estado de resultados integrales intermedio consolidado condensado correspondiente al período de nueve meses finalizado el 31 de marzo de 2026, el que arroja una ganancia expresada en miles de pesos de 10.594.318.
- c) Estado de cambios en el patrimonio consolidado condensado correspondiente al período de nueve meses finalizado el 31 de marzo de 2026.
- d) Estado de flujos de efectivo consolidado condensado correspondiente al período de nueve meses finalizado el 31 de marzo de 2026.
- e) Notas 1 a 15 y Anexos A, B, C, D, E, G y H.
- f) Estado de situación financiera separado condensado al 31 de marzo de 2026, estados de resultados integrales, de cambios en el patrimonio y de flujos de efectivo separados condensados correspondientes al período finalizado el 31 de marzo de 2026 y sus Notas 1 a 14 y Anexos A, B, C, D, E, G y H.

Las cifras y otra información correspondientes al ejercicio finalizado el 30 de junio de 2025 y al período finalizado el 31 de marzo de 2025, reexpresadas en moneda de marzo de 2026, son parte integrante de los estados financieros mencionados precedentemente y se las presenta con el propósito de que se interpreten exclusivamente en relación con las cifras y con la información del período intermedio actual.



Firmado digitalmente por  
VIGNA, SANTONI Y ASOCIADOS  
CPCE Prov. de Santa Fe Mat. N° 7/54  
CP Humberto D. Santoni (Socio)  
CPCE Prov. de Santa Fe Mat. N° 5727 - Ley 8738

## **2. Responsabilidad del Directorio en relación con los estados financieros condensados de períodos intermedios**

El Directorio de la Sociedad es responsable de la preparación y presentación razonable de los estados financieros intermedios condensados adjuntos de conformidad con las Normas Internacionales de Información Financiera (NIIF), adoptadas por la Federación Argentina de Consejos Profesionales de Ciencias Económicas (FACPCE) como normas contables profesionales y, por lo tanto, es responsable por la preparación y presentación de los estados financieros intermedios condensados de acuerdo con la Norma Internacional de Contabilidad 34 “Información financiera intermedia” (NIC 34).

Asimismo, el Directorio de la Sociedad es responsable del control interno que considere necesario para permitir la preparación de estados financieros libres de incorrecciones significativas.

## **3. Responsabilidad de los auditores**

Nuestra responsabilidad consiste en emitir una conclusión sobre los estados financieros intermedios condensados adjuntos basada en nuestra revisión. Hemos llevado a cabo nuestra revisión de conformidad con las Normas Internacionales de Encargos de Revisión (NIER) adoptadas por la FACPCE a través de la Resolución Técnica N° 33. Dichas normas exigen que cumplamos los requerimientos de ética.

Una revisión de los estados financieros condensados de períodos intermedios consiste en realizar indagaciones, principalmente a las personas responsables de los temas financieros y contables, y aplicar procedimientos analíticos y otros procedimientos de revisión. Una revisión tiene un alcance sustancialmente inferior que el de una auditoría y, por consiguiente, no nos permite obtener seguridad de que tomemos conocimiento de todos los temas significativos que podrían identificarse en una auditoría. En consecuencia, no expresamos opinión de auditoría.

## **4. Conclusión**

Sobre la base de nuestra revisión, nada ha llamado nuestra atención que nos hiciera pensar que los estados financieros intermedios consolidados condensados adjuntos del MERCADO ARGENTINO DE VALORES SOCIEDAD ANÓNIMA correspondientes al período de nueve meses finalizado el 31 de marzo de 2026 no están preparados en forma razonable, en todos sus aspectos significativos, de conformidad con la NIC 34.

Asimismo, sobre la base de nuestra revisión, nada ha llamado nuestra atención que nos hiciera pensar que los estados financieros intermedios separados condensados adjuntos del MERCADO ARGENTINO DE VALORES SOCIEDAD ANÓNIMA correspondientes al período de nueve meses finalizado el 31 de marzo de 2026 no están preparados en forma razonable, en todos sus aspectos significativos, de conformidad con la NIC 34.



Firmado digitalmente por  
VIGNA, SANTONI Y ASOCIADOS  
CPCE Prov. de Santa Fe Mat. N° 7/54  
CP Humberto D. Santoni (Socio)  
CPCE Prov. de Santa Fe Mat. N° 5727 - Ley 8738

## 5. Informe sobre otros requerimientos legales y reglamentarios

- a) Los estados financieros intermedios consolidados condensados indicados en el punto 1 han sido formalmente preparados de acuerdo con lo dispuesto por la Ley General de Sociedades y las normas de la Comisión Nacional de Valores (CNV).
- b) Las cifras de los estados financieros consolidados condensados mencionados en los puntos 1.a) a 1.e) surgen de aplicar los procedimientos de consolidación establecidos por las NIIF a partir de los estados financieros condensados de las Sociedades que integran el grupo económico, detalladas en la Nota 3.m) de los estados financieros consolidados condensados.
- c) Las cifras de los estados financieros intermedios condensados adjuntos concuerdan con los registros contables de la Sociedad y a la fecha se encuentran en proceso de transcripción en el libro Inventarios y balances.
- d) Hemos tenido a la vista la Reseña informativa requerida por la CNV adjunta preparada por el Directorio, sobre la cual, en materia de nuestra competencia, no tenemos observaciones que formular.
- e) Hemos tenido a la vista la información incluida en la Nota 8 de los estados financieros separados condensados adjuntos, relacionada con los requerimientos de la CNV sobre patrimonio neto mínimo y fondos de garantía, sobre la cual, en materia de nuestra competencia, no tenemos observaciones relevantes que formular.
- f) Al 31 de marzo de 2026 y según surge de los registros contables de la Sociedad, la deuda devengada a favor del Sistema Integrado Previsional Argentino en concepto de aportes y contribuciones ascendía a \$105.429.083, la cual no era exigible a esa fecha.
- g) Al 31 de marzo de 2026 y según surge de los registros contables de la Sociedad, no existía deuda devengada a favor de la Administración Provincial de Impuestos de la Provincia de Santa Fe en concepto de Impuesto sobre los ingresos brutos.

Rosario, 11 de mayo de 2026.



Firmado digitalmente por  
VIGNA, SANTONI Y ASOCIADOS  
CPCE Prov. de Santa Fe Mat. N° 7/54  
CP Humberto D. Santoni (Socio)  
CPCE Prov. de Santa Fe Mat. N° 5727 - Ley 8738



NÚMERO DE TRABAJO	00932261 (SLD:00177373)	
BOLETA DE DEPÓSITO	R2-03659810	
DENOMINACIÓN DEL COMITENTE	MERCADO ARGENTINO DE VALORES SA (EX)	
CUIT DEL COMITENTE	30-52917787-5	
<b>FIRMANTES</b>		
MATRÍCULA	NOMBRE Y APELLIDO	CUIT
01-05727	SANTONI HUMBERTO DOMINGO	20-11387740-6
ASOCIACIÓN DE PROFESIONALES	07-00054 VIGNA Y SANTONI Y ASOC.	
TIPO DE TRABAJO	Bces.Estad.Cont.Interm./Aud.Interm.	
FECHA DE INFORME / CERTIFICACIÓN	11.05.2026	

Activo: \$ 144,267,214,000.00  
Pasivo: \$ 53,888,460,000.00  
Ventas e ingresos: \$ 26,646,243,000.00  
Fecha cierre: 31.03.2026

#### ESTE DOCUMENTO CONTIENE ARCHIVOS ADJUNTOS

El presente PDF contenedor se debe descargar y luego abrir con lector de PDF Acrobat Reader (no se lo debe abrir haciendo "clic" en el documento al descargarlo del Sistema de Legalizaciones Digitales).

De esta manera el lector de PDF validará automáticamente la firma digital del funcionario del Consejo inserta en el documento contenedor. Se mostrará una tilde verde en la parte superior seguida de la leyenda "Firmado y todas las firmas son válidas".

Este PDF contiene adjuntos los archivos de la documentación objeto de la labor (cuando correspondan conforme a la labor desarrollada) y el informe/certificación profesional.

Para acceder a los archivos adjuntos se debe hacer "clic" en el símbolo que representa un clip al margen izquierdo o seleccionar las siguientes opciones que se irán desplegando en el menú visible en la parte superior de la pantalla: ver-mostrar/ocultar/paneles de navegación/archivos adjuntos. Al abrir los archivos adjuntos también se podrá validar la firma digital del profesional.

ESTE PDF CONTENEDOR SÓLO TIENE VALIDEZ EN FORMATO DIGITAL Y EN LA VERSIÓN ORIGINAL GENERADA POR EL CONSEJO (NO IMPRESO).

Por lo tanto a los terceros interesados se debe enviar el PDF contenedor descargado desde la plataforma digital SIN REALIZARLE NINGUNA MODIFICACION.

Escanee el código QR al pie del documento para verificar la legitimidad de la presente legalización.

**Nro. de legalización:** D2026009900  
00932261/01963386

ROSARIO, 11.05.2026

EL CONSEJO PROFESIONAL DE CIENCIAS ECONÓMICAS DE LA PROVINCIA DE SANTA FE LEGALIZA LA ACTUACIÓN PROFESIONAL ADJUNTA Y DECLARA QUE, SEGÚN CONSTA EN SUS REGISTROS, LOS PROFESIONALES FIRMANTES QUE SE DETALLAN A CONTINUACIÓN SE ENCUENTRAN INSCRIPTOS EN LAS MATRÍCULAS QUE ADMINISTRA ESTA CÁMARA II Y HABILITADOS PARA EL EJERCICIO PROFESIONAL A LA FECHA, ASIMISMO SE HAN CUMPLIDO LAS LEYES NRO 8738, 6854 Y 12135:  
CONTADOR PUBLICO SANTONI HUMBERTO DOMINGO MATRÍCULA NRO. 05727

Firmado digitalmente por: CONSEJO PROFESIONAL DE  
CIENCIAS ECONÓMICAS DE LA PROV DE STA FE

En fecha y Hora: 11/05/2026 14:42

Nombre de Reconocimiento: CN=AC-DIGILOGIX,  
O=DIGILOGIX S.A., S=Ciudad Autónoma de Buenos Aires,  
C=AR, SERIALNUMBER=CUIT 30714128716



# **Informe del Consejo de Vigilancia**

ROSARIO, 11 de mayo de 2026.

**Señores Accionistas del  
MERCADO ARGENTINO DE VALORES SOCIEDAD ANÓNIMA**

*En cumplimiento de normas legales, estatutarias vigentes y reglamentarias, informamos a Uds. que el H. Directorio ha presentado para nuestra revisión el Estado de Situación Financiera Consolidado Condensado, Estado de Resultados Integrales Consolidado Condensado, Estado de Cambios en el Patrimonio Consolidado Condensado, Estado de Flujos de Efectivo Consolidado Condensado, Notas 1 a 15, Anexos A, B, C, D, E, G y H, Reseña Informativa y Estados Financieros Separados Condensados, correspondientes al período del actual Ejercicio Económico Nro. 99, iniciado el 1ro. de julio de 2025 y finalizado el 31 de marzo de 2026.*

*Conforme lo dispuesto por la Ley General de Sociedades, este Consejo se basó en la revisión de la documentación correspondiente y en las tareas de revisión realizadas por el Estudio Vigna, Santoni y Asociados, las que culminaron con el informe de revisión de los auditores independientes sobre estados financieros condensados de períodos intermedios sin observaciones de fecha 11 de mayo de 2026, el cual ha merecido nuestra aprobación.*

*Sobre la base de la tarea realizada este Consejo informa que los estados financieros intermedios condensados del Mercado Argentino de Valores Sociedad Anónima correspondientes al período finalizado el 31 de marzo de 2026 incluyen los hechos y circunstancias que son de nuestro conocimiento, no teniendo observaciones que formular.*

*Hemos tenido a la vista la información incluida en la Nota 8 de los estados financieros separados condensados adjuntos relacionada con los requerimientos de la Comisión Nacional de Valores sobre patrimonio neto mínimo y fondos de garantía, sobre la cual, en materia de nuestra competencia, no tenemos observaciones relevantes que formular.*

*Asimismo, hemos asistido con regularidad a las reuniones de Directorio de la Sociedad, estando por consiguiente informados de la gestión de dicho Cuerpo, constatando que la misma se realizó dentro de las disposiciones legales y estatutarias, ajustándose al mandato oportunamente conferido.*

*nuestra mayor consideración.* **Saludamos a los señores Accionistas con**

A handwritten signature in black ink, appearing to read 'Esteban Lorenzo', is centered on a light gray rectangular background.

**ESTEBAN LORENZO**  
**Consejo de Vigilancia**