

INFORME ANUAL

FINANCIAMIENTO E INVERSIONES

PARA LOS SECTORES PRODUCTIVOS EN 2025



MERCADO ARGENTINO
DE VALORES S.A.

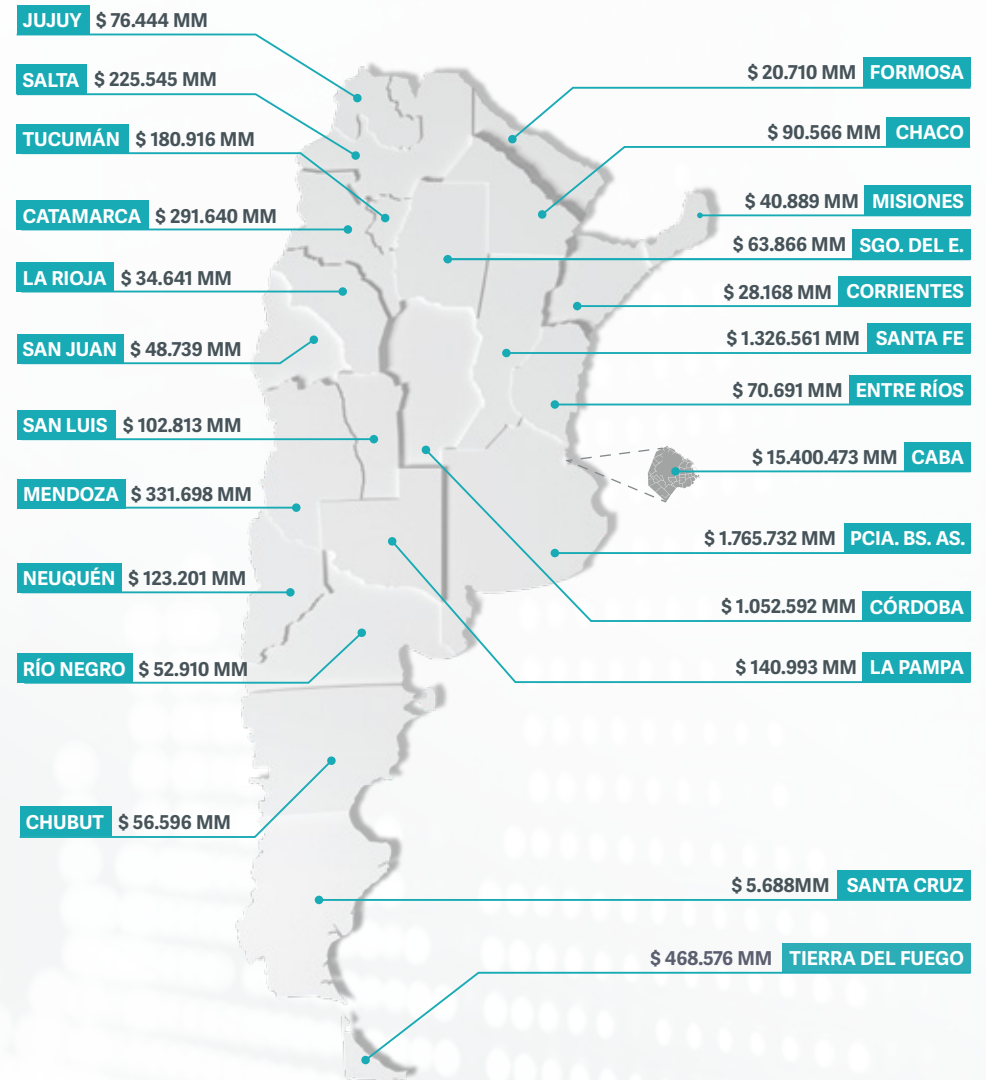
MAV, FINANCIAMIENTO FEDERAL

El MAV cumple un rol fundamental en el financiamiento federal de los sectores productivos en Argentina, especialmente para las Pequeñas y Medianas Empresas. Es una herramienta clave para canalizar el ahorro hacia la economía real, permitiendo a las empresas acceder a capital de trabajo, para inversión y desarrollo de proyectos; reduciendo las asimetrías de información y potenciando la jerarquización de la oferta y la demanda de crédito.

MAV, junto a sus empresas vinculadas y su red de Agentes, permite que las MiPyMEs de las 23 provincias argentinas accedan de forma ágil y simple a fuentes de financiamiento competitivo y diversificado, impulsando así el crecimiento y el desarrollo económico.

A través del MAV, las empresas accedieron a \$22.000 mil millones durante 2025, un crecimiento interanual del 85 %. El MAV representa un 23 % del crédito otorgado por el sistema financiero tradicional a las MiPyMEs.

FINANCIAMIENTO EN LAS 23 PROVINCIAS



MAV, FINANCIAMIENTO PARA LOS SECTORES PRODUCTIVOS



SERVICIOS FINANCIEROS
Y SEGUROS

\$1.802.729

23%



MINERÍA
Y ENERGÍA

\$1.646.985

21%



INDUSTRIA
MANUFACTURERA

\$1.156.691

15%



COMERCIO
MINORISTA

\$707.529

9%



COMERCIO
MAYORISTA

\$524.516

7%



AGRICULTURA

\$424.387

5%



INFORMACIÓN Y
COMUNICACIONES

\$305.480

4%



SERVICIOS PROFESIONALES
Y TÉCNICOS

\$288.429

4%



CONSTRUCCIÓN

\$275.445

3%



OTROS

\$767.157

9%

* Montos expresados en millones de Pesos.

MAV EN NÚMEROS

\$22.000.661
MILLONES ▲ 85%

VOLUMEN TOTAL NEGOCIADO (EN PESOS)
% DE CRECIMIENTO VS 2024

USD 17.418
MILLONES ▲ 35%

VOLUMEN TOTAL NEGOCIADO (EN DÓLARES)
% DE CRECIMIENTO VS 2024

\$12.006.487
MILLONES ▲ 52%

VOLUMEN TOTAL PAGARÉS MAV NEGOCIADOS 2025
(EN PESOS) % DE CRECIMIENTO VS 2024

\$9.602.101
MILLONES ▲ 149%

VOLUMEN TOTAL CPD NEGOCIADOS 2025
(EN PESOS) % DE CRECIMIENTO VS 2024

\$392.073
MILLONES ▲ 202%

VOLUMEN TOTAL FCE NEGOCIADAS 2025
(EN PESOS) % DE CRECIMIENTO VS 2024

FINANCIAMIENTO ACUMULADO 2025

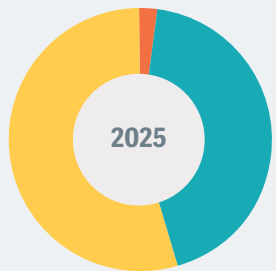
MERCADO ARGENTINO DE VALORES - MAV

\$22.000 MIL MILLONES DE PESOS

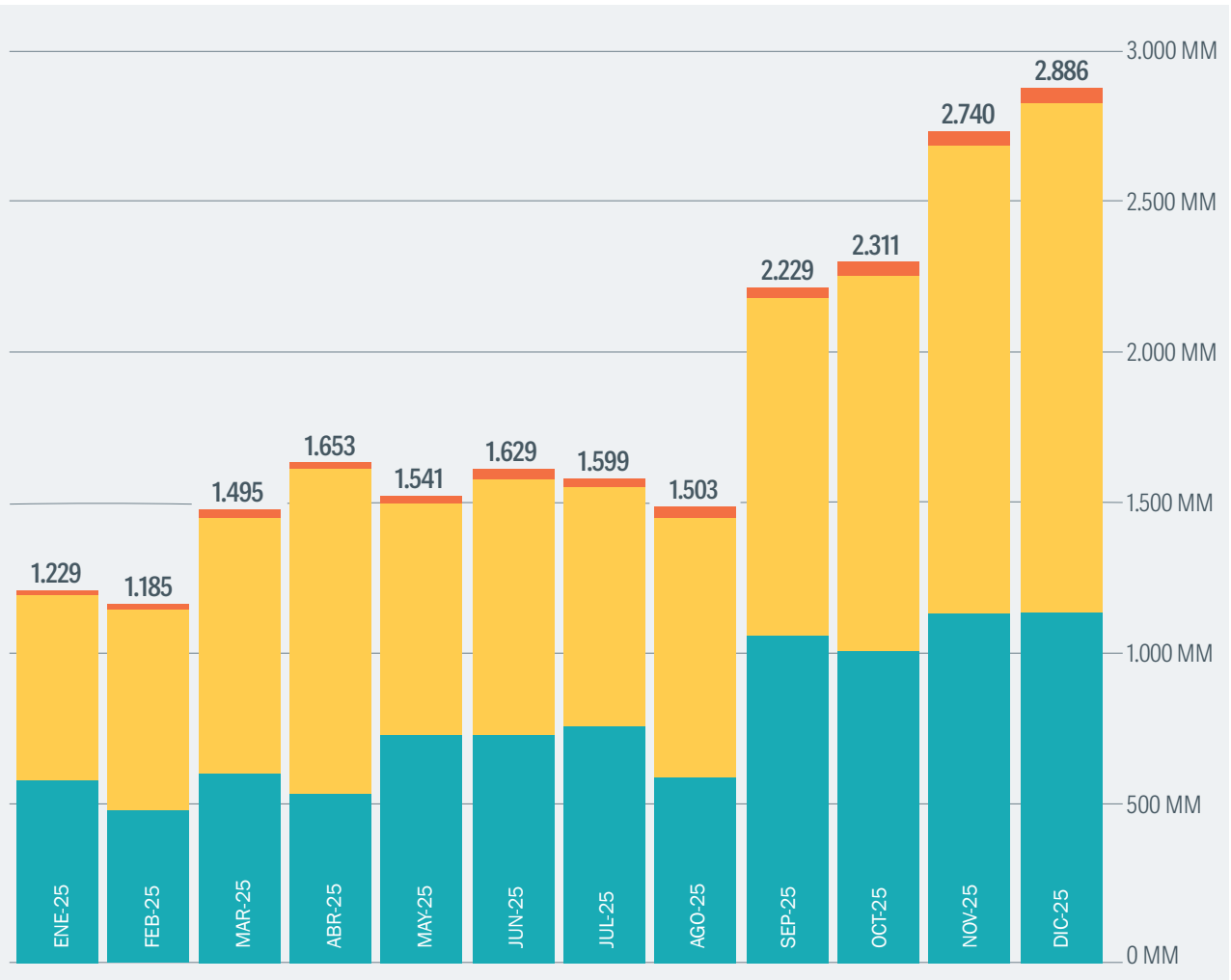
\$12.006 Mil Millones PAGARÉS

\$9.602 Mil Millones CPD

\$392 Mil Millones FCE



- Pagarés MAV: \$12.006 MM / 55%
- Cheque de Pago Diferido: \$9.602 MM / 43%
- Facturas de Crédito Electrónicas: \$392 MM / 2%



* Los montos están indicados en miles de millones de Pesos, considerando un tipo de cambio promedio mensual Com. "A" 3500 BCRA (USD).

FINANCIAMIENTO ACUMULADO EN USD

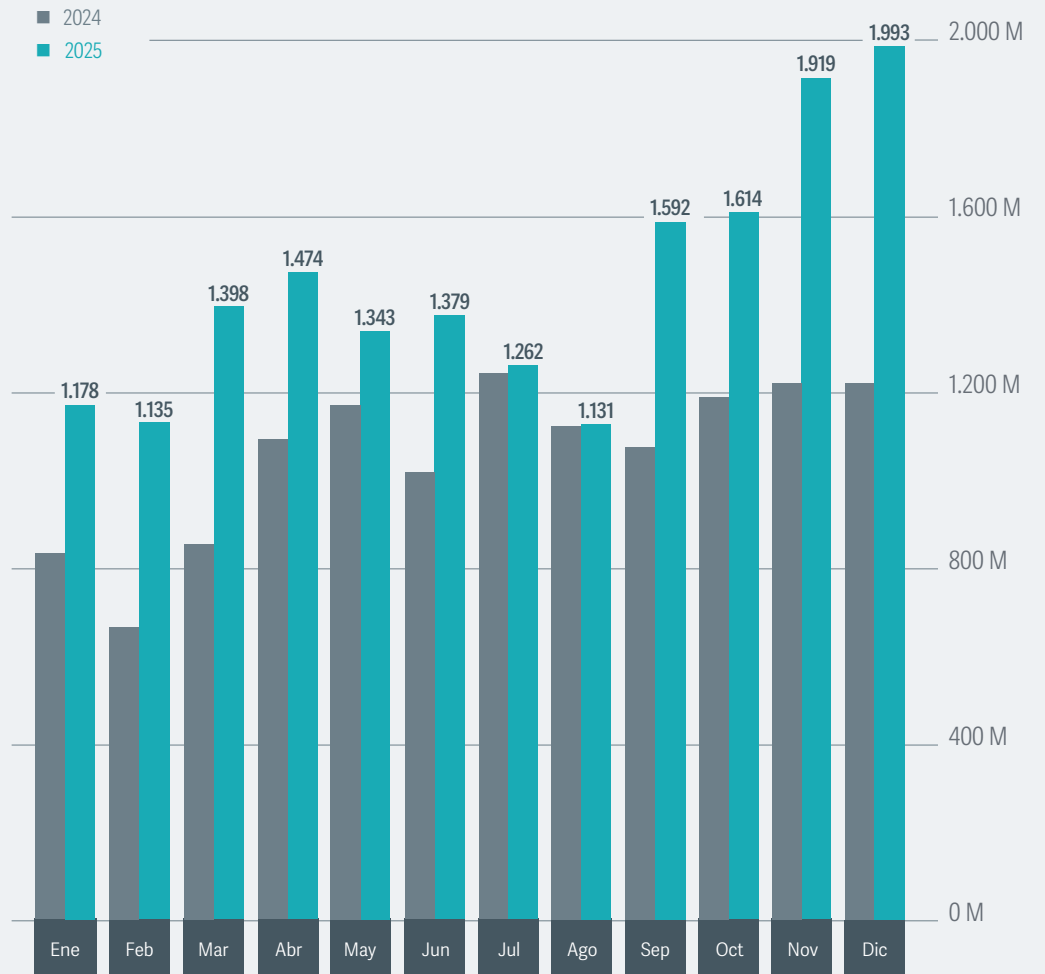
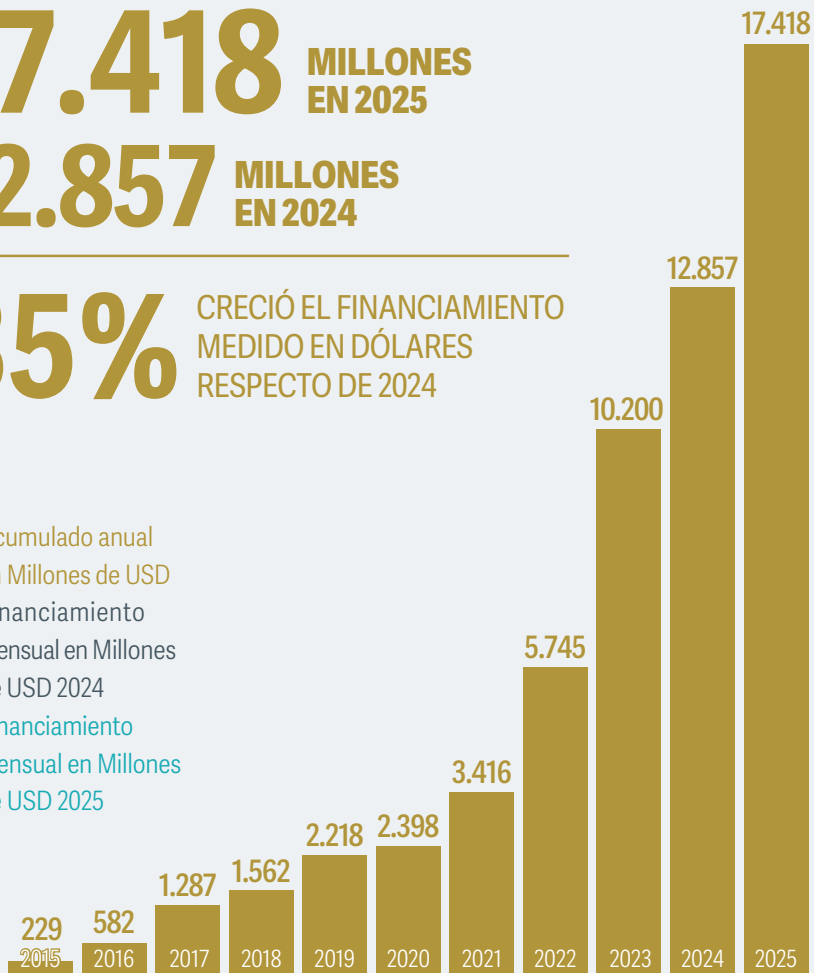
MERCADO ARGENTINO DE VALORES - MAV

17.418 MILLONES EN 2025

12.857 MILLONES EN 2024

35% CRECIÓ EL FINANCIAMIENTO MEDIDO EN DÓLARES RESPECTO DE 2024

- Acumulado anual en Millones de USD
- Financiamiento mensual en Millones de USD 2024
- Financiamiento mensual en Millones de USD 2025



* Los montos están indicados en Dólares considerando un tipo de cambio promedio mensual Com. "A" 3500 BCRA (USD).

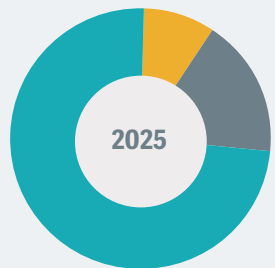
PAGARÉ BURSÁTIL ELECTRÓNICO

MERCADO ARGENTINO DE VALORES - MAV

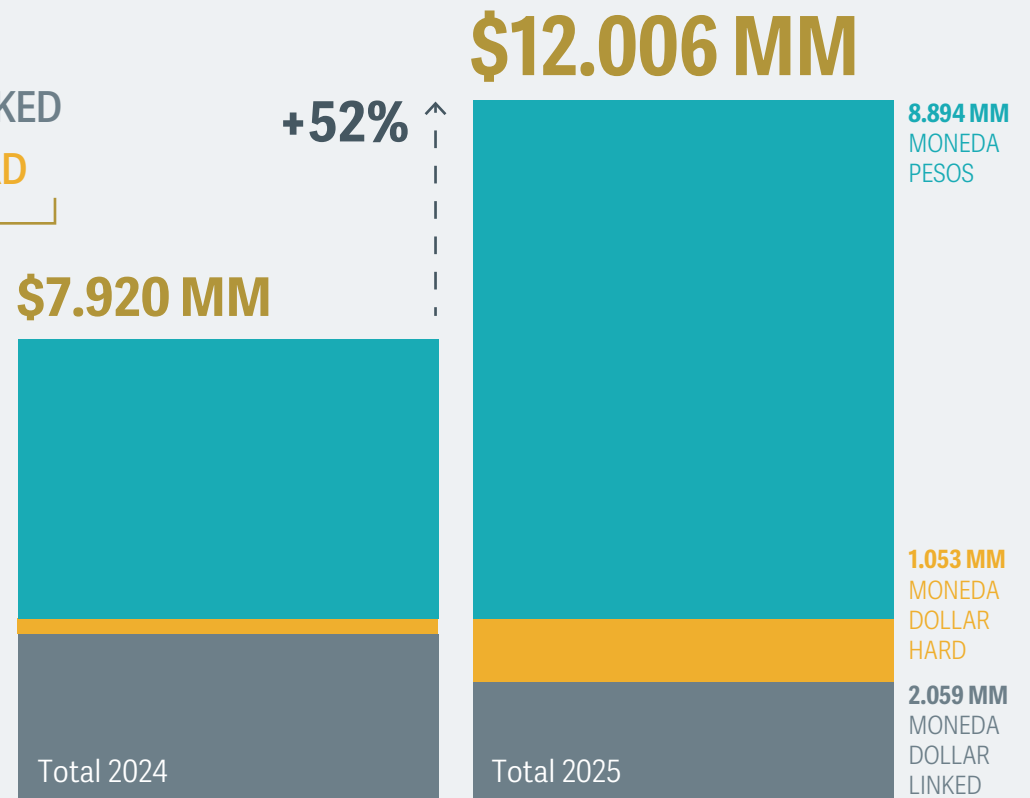
\$12.006 MIL MILLONES DE PESOS

\$8.894 Mil Millones EN MONEDA PESOS
\$2.059 Mil Millones EN MONEDA DOLLAR LINKED
\$1.053 Mil Millones EN MONEDA DOLLAR HARD

45.510 CANTIDAD DE PAGARÉS MAV NEGOCIADOS



* Los montos están indicados en miles de millones de Pesos, considerando un tipo de cambio promedio mensual Com. "A" 3500 BCRA (USD).



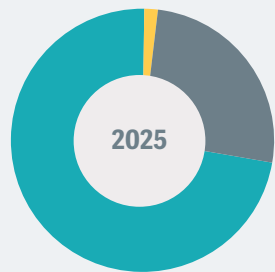
CHEQUE DE PAGO DIFERIDO

MERCADO ARGENTINO DE VALORES - MAV

\$9.602 MIL MILLONES DE PESOS

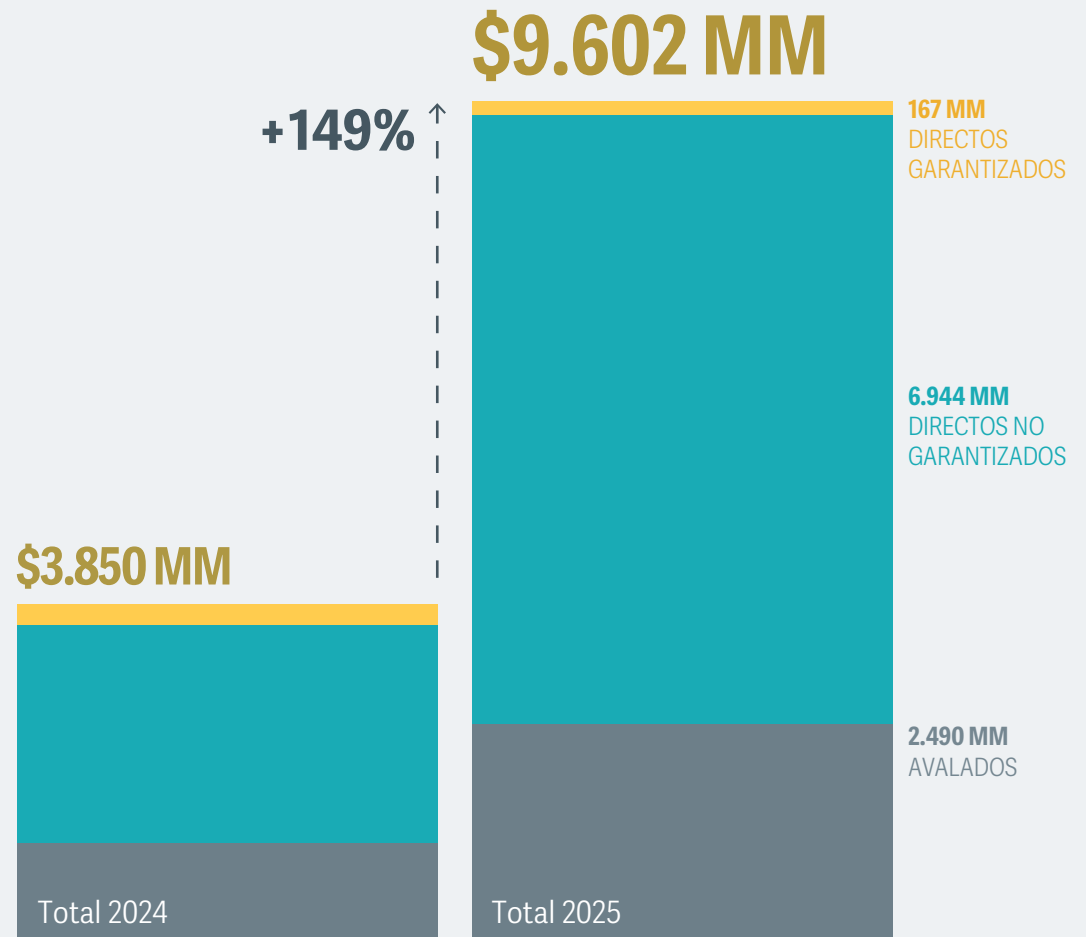
\$7.112 Mil Millones DIRECTOS
\$2.490 Mil Millones AVALADOS

365.754 CANTIDAD DE CHEQUES NEGOCIADOS



- Directos No Garantizados: \$6.944 Mil Millones / 72%
- Avalados: \$2.490 Mil Millones / 26%
- Directos Garantizados: \$167 Mil Millones / 2%

* Los montos están indicados en miles de millones de Pesos.



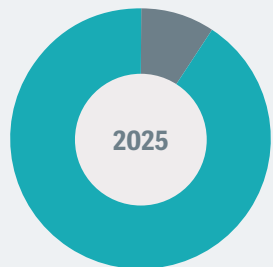
FACTURA DE CRÉDITO ELECTRÓNICA

MERCADO ARGENTINO DE VALORES - MAV

\$392 MIL MILLONES DE PESOS

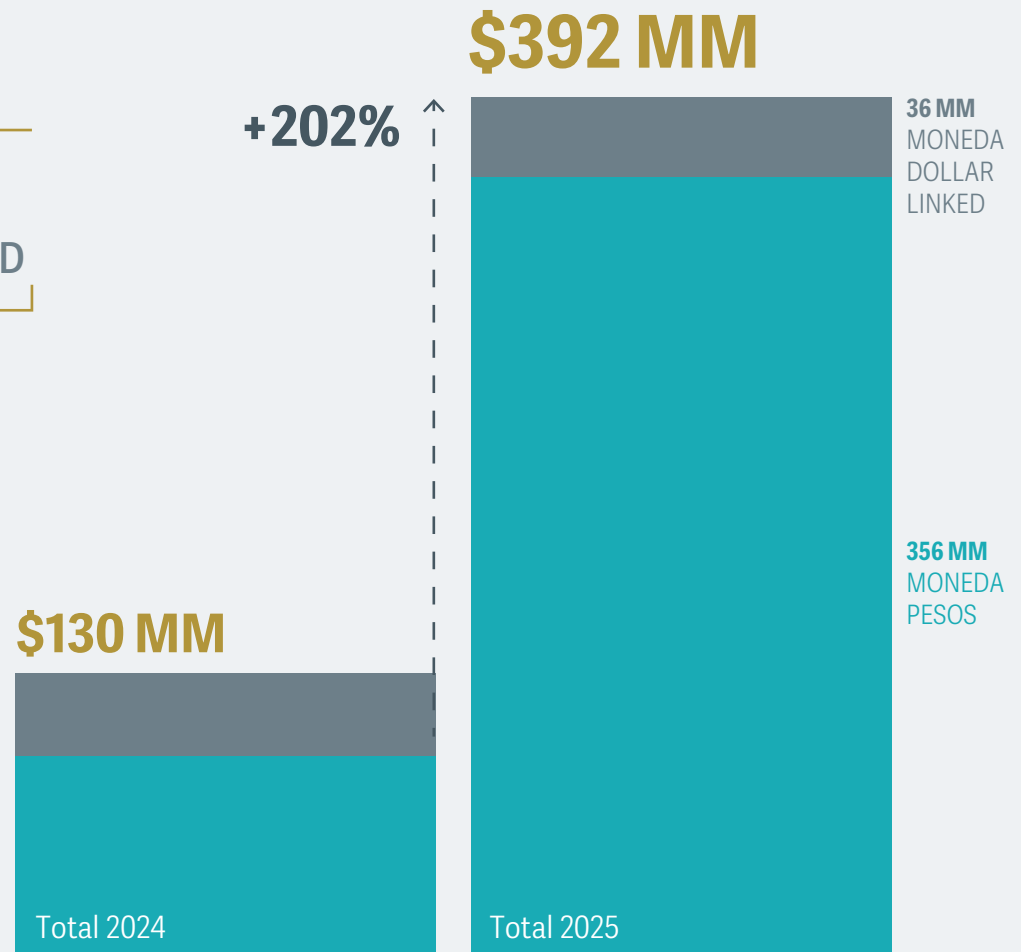
\$356 Mil Millones EN MONEDA PESOS
\$36 Mil Millones EN MONEDA DOLLAR LINKED

1.312 CANTIDAD DE FACTURAS NEGOCIADAS



- FCE en Moneda Pesos: \$356 MM / 91%
- FCE en Moneda Dollar Linked: \$36 MM / 9%

* Los montos están indicados en miles de millones de Pesos, considerando un tipo de cambio promedio mensual Com. "A" 3500 BCRA (USD).

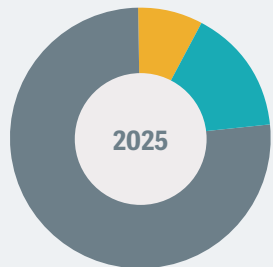


FIDEICOMISOS FINANCIEROS ESTRUCTURADOS POR ROSFID

\$61.631 MILLONES DE PESOS

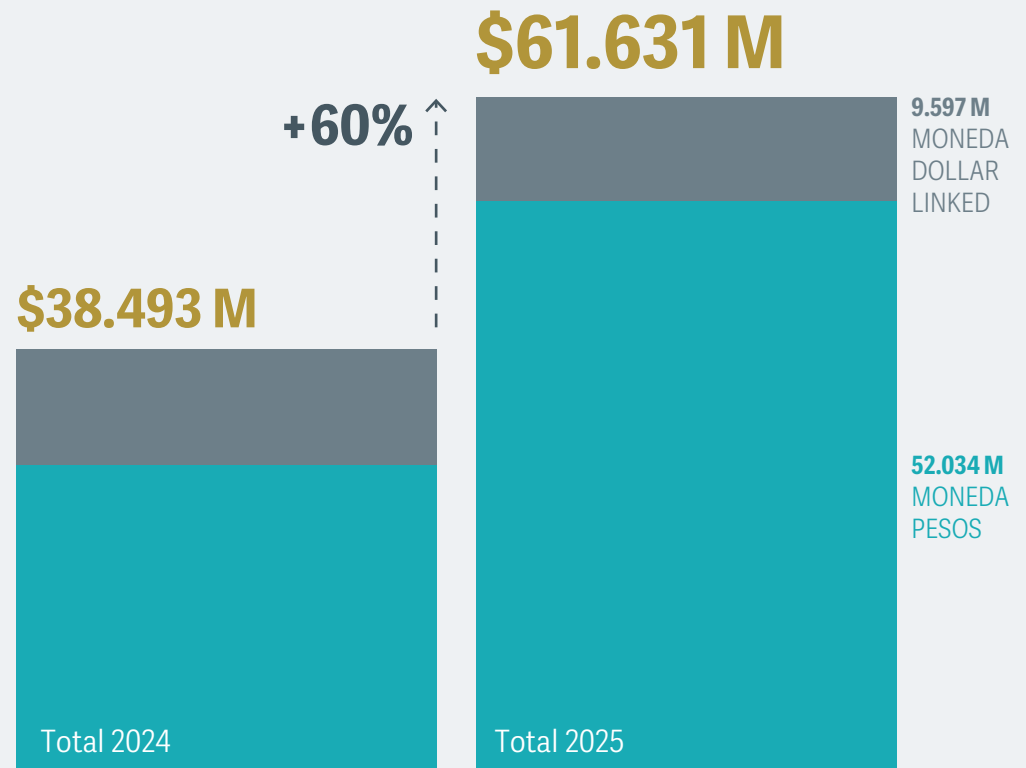
\$52.034 Millones FF EN MONEDA PESOS
\$9.597 Millones FF MONEDA DOLLAR LINKED

6 CANTIDAD DE FIDEICOMISOS EMITIDOS



- FF sector Agropecuario: \$9.597 M / 15%
- FF sector Consumo / \$47.159 M / 77%
- FF sector Financiero / \$4.875 M / 8%

* Los montos están indicados en Pesos considerando un tipo de cambio promedio mensual Com. "A" 3500 BCRA (USD).





MERCADO ARGENTINO
DE VALORES S.A.

Te.: 54 (0341) 446 9100 (líneas rotativas)

www.mav-sa.com.ar

Oficinas

Paraguay 777, Piso 5 y 8. Rosario.
Reconquista 458, Piso 7. C.A.B.A.

    @MAVSAOficial